

股票代碼：8107  
原代碼：R287



大億科技股份有限公司

**Kenmos Technology Co., Ltd.**

**(原名稱：Prokia Technology Co., Ltd.)**

九十四年度年報

中華民國九十五年五月二十六日 刊印

年報查詢網址：

<http://newmops.tse.com.tw>

一、發言人及代理發言人：

發 言 人：

姓名：楊智元

職稱：董事長特助

電話：(06) 5053377 轉 2002

E-mail:randy\_yang@kenmos.com.tw

代理發言人

姓名：許伯良

職稱：協理

電話：(06) 5053377 轉 3618

E-mail：anthony@kenmos.com.tw

二、總公司、分公司、工廠之地址及電話：

總公司、工廠地址：台南縣新市鄉台南科學工業園區南科一路3號

總公司、工廠電話：(06) 5053377

三、股票過戶機構

名稱：台証綜合證券股份有限公司股務代理部

地址：台北市建國北路一段96號B1

網址：[www.tsc.com.tw](http://www.tsc.com.tw)

電話：(02)2504-8125

四、最近年度財務報告簽證會計師

事務所名稱：安侯建業會計師事務所

會計師姓名：王明志、方惠玲會計師

地址：台北市民生東路3段156號6樓

電話：(02) 2715-9999

網址：<http://www.kpmg.com.tw/>

五、海外有價證券掛牌買賣之交易場所名稱及查詢該海外有價證券資訊之方式：無

六、公司網址：<http://www.kenmos.com.tw/>

# 目錄

壹、致股東報告書 .....	1
貳、公司概況	
一、公司簡介 .....	4
二、公司組織 .....	6
三、公司資本及股份 .....	17
四、公司債辦理情形 .....	21
五、特別股辦理情形.....	21
六、海外存託憑證辦理情形.....	21
七、員工認股權憑證辦理情形.....	21
八、併購(包括合併、收購及分割)辦理情形.....	22
參、營運概況	
一、業務內容.....	23
二、市場及產銷概況.....	29
三、從業員工資訊 .....	35
四、環保支出資訊.....	35
五、勞資關係.....	36
六、重要契約.....	37
肆、資金運用計劃執行情形	
一、計劃內容.....	37
二、執行情形.....	37
伍、財務概況	
一、最近五年度簡明資產負債表及損益表.....	37
二、最近五年度財務分析.....	39
三、最近年度財務報告之監察人審查報告.....	41

四、最近年度財務報表及會計師查核報告.....	41
五、最近年度母子公司合併財務報表.....	41
六、公司發生財務週轉困難情勢對財務狀況之影響.....	41
陸、財務狀況及經營結果之檢討及分析與風險事項	
一、財務狀況 .....	42
二、經營結果 .....	43
三、現金流量 .....	44
四、最近年度重大資本支出對財務業務的影響.....	45
五、最近年度轉投資政策 .....	45
六、風險管理 .....	45
七、其他重要事項 .....	48
柒、公司治理運作情形 .....	49
捌、公司揭露會計師之資訊.....	51
玖、特別記載事項	
一、關係企業資料 .....	52
二、內部控制制度執行狀況 .....	56
三、董事或監察人對董事會通過重要決議有不同意見且有記錄或書面聲明 者 .....	57
四、私募有價證券辦理情形.....	57
五、子公司持有或處分公司股票情形.....	57
六、股東會及董事會重要決議 .....	57
七、公司內部人員依法被處罰說明.....	58
八、其他必要補充說明事項.....	58
拾、對股東權益或證券價格有重大影響之事項 .....	58
附錄一：九十四年度財務報告	
附錄二：九十四年度母子公司合併財務報告	

# 壹、致股東報告書

各位股東女士、先生大家好：

歡迎各位於百忙中撥冗參加股東會，並衷心感謝各位對公司的支持與鼓勵。茲將本公司94 年度營運狀況及95 年度營業計劃概要報告如下：

## 一、94 年度營運結果

### (一)營業計畫實施成果

回顧民國 94 年度，全球景氣自年初起已逐漸復甦回升，在 TFT-LCD 產業五代廠產線陸續量產及良率提升情況下，各終端產品如 NOTEBOOK、LCD MONITOR 因與 CRT 在價格方面差距縮小致需求量持續成長，而 LCD TV 在面板廠經濟切割片數大幅升提下有效促使價格下滑，更大幅刺激需求成長；在此一在有利的大環境下本公司所生產之背光模組亦隨之大幅成長，此外本公司經營團隊持續努力加強內部成本管控及績效提升，93 年度整體經營績效已擺脫以往年度虧損之情況轉為獲利並邁入佳績，本公司 94 年度營業收入淨額為 6,223,578 仟元較 93 年度 3,802,599 仟元成長 63.67%，營業利益為 238,319 仟元，稅前淨利 209,505 仟元，稅後淨利 183,460 仟元，94 年每股稅後盈餘 2.16 元。

### (二)預算執行情形

單位：新台幣仟元

項 目	預 算 數	實 際 數	達 成 率 %
營業收入	7,214,465	6,223,578	86.27
營業成本	(6,758,206)	(5,772,267)	85.41
營業毛利	456,259	451,311	98.92
營業費用	(220,308)	( 212,992)	96.68
營業利益	235,951	238,319	101.00
營業外收支淨額	(33,000)	(28,814)	87.32
稅前淨利	202,951	209,505	103.23

註：實際數為 94 年度資料經會計師查核簽證資料。

### (三)財務收支及獲利能力分析

單位:新台幣仟元

	93 年度	94 年度	增減比率
營業收入淨額	3,802,599	6,223,578	63.67%
營業成本	(3,372,598)	(5,772,267)	71.15%
營業毛利	430,001	451,311	4.96%
營業費用	(173,212)	(212,992)	22.97%
營業利益	256,789	238,319	(7.19%)
營業外利益	9,702	75,837	681.66%
營業外支出	(52,384)	(104,651)	99.78%
稅前純益(損)	214,107	209,505	(2.15%)
所得稅(費用)利益	(39,578)	(26,045)	(34.19%)
稅後純益(損)	174,529	183,460	5.12%
每股稅後盈餘(元)	2.13	2.16	1.41%

註：93 年度及 94 年度資料經會計師查核簽證資料

### (四)研究發展狀況

本公司 94 年投入研發費用為 74,583 千元較 93 年 62,128 千元成長 20%。近年來本公司積極投入直下式背光模組研究開發，目前為國內 LCD TV 直下式背光模組主要廠商，此外本公司成功開發出 V-cut 技術，該技術對新產品附加價值的提升將有正面助益。

## 二、九十五年度營業計劃概要

### (一)經營方針

本公司經營方針將配合產業趨勢朝向 LCD TV 大型化背光模組產品、中小尺寸背光模組產品發展及強化 V-cut 技術以提升 Notebook 背光模組產品優勢，並以提高生產班別方式提升產能及效率。此外本公司將調整產品相關結構並進行原材料加工垂直整合，以降低成本，提供予客戶更高品質及高附加價值產品。

### (二)預期銷售數量及其依據

#### 1.預期銷售量

預計在持續增量生產，民國 95 年度營業額將呈現大幅成長，並持續保持獲利；預計民國 95 年度銷售數量將超過 900 萬組。

## 2. 依據

本公司預期銷售量係依據94 年度銷售情形，再參考產業環境趨勢、市場需求狀況，並考量未來產能擴充情況及滿足下游客戶需求所訂定。

### (三) 重要之產銷政策

本公司 95 年度背光模組預計出貨數將超越 900 萬組，目前已積極興建二期廠房，並加強大陸生產基地之佈局，以提升產量滿足客戶訂單之需求。此外本公司持續進行原材料加工垂直整合，以生產降低成本，提供予客戶更高品質及高附加價值產品。

## 三、未來公司發展策略

本公司除持續保持在 LCD TV 產品上之優勢外，亦自 STANLEY 引進高輝度 V-CUT 背光模組技術，祈使在 NOTEBOOK 背光模組產品上能創出新契機；此外客戶已經將價格考慮因素提昇至與服務品質同等重要之地步，本公司亦將於大陸南京廠持續擴廠並於寧波新設廠房，藉以增加競爭力及降低製造成本；另對新機種之開發將持續研發以保持與國內主要 TFT-LCD 大廠之策略結盟關係，並積極拓展增加新客戶擴大訂單來源。

## 四、外部競爭環境、法規環境及總體經營環境之影響

展望未來，全球景氣已復甦回升，在 TFT-LCD 面板產能持續增加，將促使其相關應用產品價格逐步下降近而促進消費者採購意願，惟背光模組同業為爭取主要面板客戶之訂單，其競爭亦相當激烈。。

由於全球環保意識抬頭,歐盟於 2004 年立法通過之 WEEE 及 RoHS 指令規定歐盟市場中的電機與電子產品設備必須於 2006 年 7 月起符合該指令要求,本公司已針對原物料供應商進行稽核並執行供應商零件檢測報告、零件成分表及供應商改善對策之管理與追蹤以因應該法令之要求。目前國內重要政策及法規變動以促進公司治理與資訊充分揭露為最主要目標,本公司管理階層將隨時觀察注意國內外重要政策及法律變動並適時提出因應措施。

在總體經營環境成長有利因素下,LCD 應用產品出貨量將持續成長,相對的對背光模組之需求將持續增加,故 LCD 產業成長趨勢對本公司經營將是充滿機會的未來。

謝謝各位股東及同仁的支持及愛護，敬祝各位身體健康、萬事如意。

董事長 吳俊億

總經理 陳華詔

## 貳、公司概況

### 一、 公司簡介：

(一) 設立日期：中華民國 87 年 1 月 5 日

(二) 總公司、研發分公司及工廠所在地

**【總公司及工廠所在地】**

地址：台南縣新市鄉台南科學工業園區南科一路三號

電話：(06) 505-3377 傳真：(06) 505-3777

(三) 公司沿革

民國八十七年一月 成立大億電子股份有限公司，資本額新台幣壹佰萬元。

民國八十七年一月 與工研院機械所簽訂 TFT-LCD 技術移轉契約。

民國八十八年四月 改名為大億科技股份有限公司。

民國八十八年五月 獲得行政院國科會同意於台南科學工業園區內設廠。

民國八十八年六月 與日商 STANLEY ELECTRIC CO.,LTD. 合資及技術合作。

民國八十八年八月 現金增資新台幣壹億柒仟肆佰萬元，資本額增為新台幣壹億柒仟伍佰萬元。

民國八十九年五月 現金增資新台幣貳億柒仟伍佰萬元，資本額增為新台幣肆億伍仟萬元。

民國八十九年五月 獲得台南科學園區同意增加液晶投影顯示器、光學引擎及相關光學元組件之營業項目。

民國八十九年十二月 現金增資新台幣伍億參仟萬元(含技術作價三千萬元)，資本額增為新台幣玖億捌仟萬元。

民國九十年十一月 現金增資新台幣參億元，資本額增為新台幣拾貳億捌仟萬元。

民國九十二年二月 將液晶投影顯示事業部分割獨立新設立『普基亞光電股份有限公司』，原有背光模組事業部仍持續以大億科技股份有限公司營運。

民國九十二年七月 將技術股 3,000,000 股，計 30,000,000 元收回減資。資本額減為新台幣拾貳億伍仟萬元。

民國九十二年八月 減資 43,000,000 股，計 430,000,000 元彌補虧損，資本額減為新台幣捌億貳仟萬元。

民國九十二年八月 經由第三地子公司 Kenmos Technology(Samoa)Co.,Ltd 及 Kenmos Technology(Mauritius)Co.,Ltd，間接轉投資大億科技(南京)有限公司。

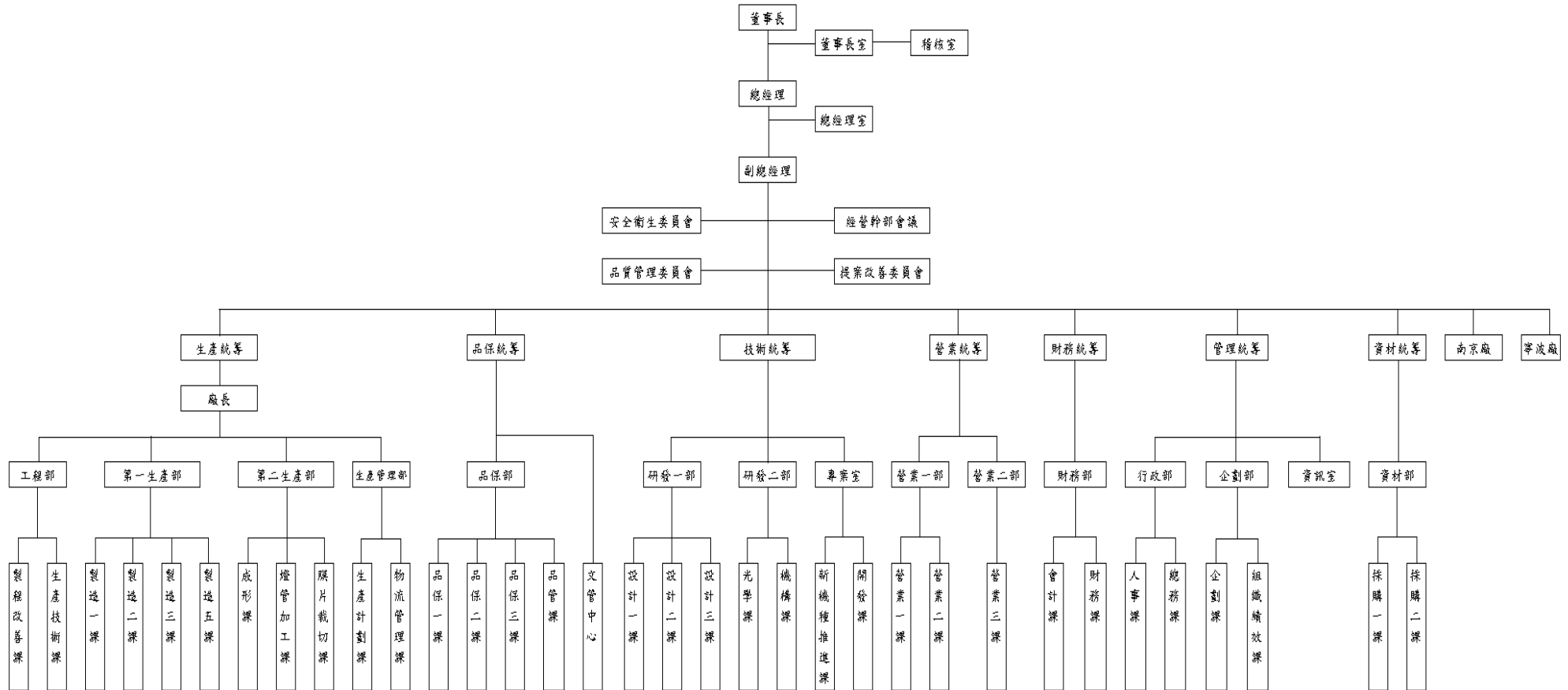
民國九十四年七月 經由第三地子公司 Kenmos Technology(Samoa)Co.,Ltd 及

Kenmos Technology(Mauritius)Co.,Ltd 間接轉投資寧波大億科技有限公司。  
民國九十四年十一月 現金增資發行新股 11,110 仟股，增資後總股本  
944,300,000 元。股票於櫃檯買賣中心掛牌買賣。

## 二、公司組織

### (一) 組織系統

#### 1. 組織結構



## 2. 主要部門所營業務

部門名稱		工作執掌
董事長室		1.公司經營體制之建立、推動與督導,重大專案之規劃及推動。 2. 內控與內稽制度之推展
企劃部		1.公司經營體制之建立、推動與執行 2.公司法務、專利、商標之承辦 3.重大專案之規劃及執行 4.各項功能委員會規劃、推動之督導考核 5.公共關係 6.預算之彙編及管控分析
管理統籌	資訊室	導入公司企業資訊系統、資訊規劃及管理與電子設備軟硬體維護等。
	行政部	人力資源及各項總務行政管理。
	擴建專案	負責各廠區擴建工程。
營業統籌	營業部	市場研究、行銷策略擬定、市場開拓及客戶服務等。
技術統籌	專案室	新產品導入及進度管控
	研發部	技術研發及製品設計
生產統籌	生產一、二、生管部	各項製造及管理
資材統籌	採購部	各項原物料採購及物流管理
品質統籌	品保部	各項品質工程管理、品質管制、品質保證作業。
財務統籌	財務部	擬定及執行有關財務管理、會計管理、股務管理、租稅規劃、資金運用等業務。

(二) 董事、監察人、總經理、副總經理、協理、各部門及分支機構主管資料

1. 董事及監察人

(1) 董事及監察人資料

資料日期：95年4月17日

職稱	姓名	初次選任日期	選任日期	任期	選任時持有股份		現在持有股數		配偶、未成年子女現在持有股份		利用它人名義持有股份		主要(學)經歷	目前兼任本公司及其他公司之職務	具配偶或二親等以內關係之其他主管、董事或監察人		
					股數	持股%	股數	持股%	股數	持股%	股數	持股%			職稱	姓名	關係
董事長	大緯投資企業(股)公司 代表人:吳俊億	88.07.30	93.06.28	3年	10,231,983	12.48%	8,908,302	9.43%	-	-	-	-	北門農校	大億交通董事長	董事	吳育賢	父子
董事	大緯投資企業(股)公司 代表人:吳育賢	88.07.30	93.06.28	3年	10,231,983	12.48%	8,908,302	9.43%	-	-	-	-	Loyola Marymount University MBA	本公司董事長特別助理 本公司孫公司之董事長	董事長	吳俊億	父子
董事	億亨投資(股)公司 代表人:吳正明	93.06.28	93.06.28	3年	6,640,800	8.10%	6,707,208	7.10%	-	-	-	-	高中	億亨投資(股)公司董事長	-	-	-
董事	億亨投資(股)公司 代表人:周美玲	93.06.28	93.06.28	3年	6,640,800	8.10%	6,707,208	7.10%	-	-	-	-	台南家專會計科 堤維西交通公司高專	億亨投資(股)公司董事	-	-	-
董事	STANLEY ELECTRIC CO., LTD 代表人:熊谷重典	88.07.30	93.06.28	3年	14,467,096	17.64%	14,611,766	15.47%	-	-	-	-	米谷工業高等學校 STANLEY ELECTRIC 宮城製作所廠長	STANLEY ELECTRIC 宮城製作 所社長	-	-	-
董事	徐強(註1)	93.06.28	93.06.28	3年	-	-	-	-	-	-	-	-	美國 WYOMING 大學博士	成功大學教授	-	-	-
監察人	新展投資(股)公司 代表人:蔡翰霆	94.10.05	94.10.05	1.7年	556,139	0.67%	756,139	0.80%	-	-	-	-	英國倫敦大學經濟碩士	大眾銀行襄理	-	-	-
監察人	王春銘	93.06.28	93.06.28	3年	-	-	-	-	-	-	-	-	台南高商 中華票券公司副理	儒億科技(股)公司監察人	-	-	-
監察人	皆川恒男	94.10.05	94.10.05	1.7年	-	-	-	-	-	-	-	-	慶應義塾大學經濟學部, Price Waterhouse Coopers 會計師事務所 16年	萬旭電業獨立監察人	-	-	-

註1：徐強董事已於95年5月3日辭任

## (2) 法人股東之主要股東

法人股東名稱	法人股東之主要股東
STANLEY ELECTRIC CO., LTD.	本田技研工業株式會社、株式會社三井住友銀行、株式會社東京三菱銀行
大緯投資企業股份有限公司	吳俊億、吳俊佶、吳俊郎、吳麥惠娥、王麗霞
大億大投資股份有限公司	吳俊億、吳俊佶、吳俊郎、吳麥惠娥
鼎丸投資興業股份有限公司	吳麥惠娥、吳俊億、吳育賢、吳貞漪
億亨投資(股)公司	吳俊億、吳麥惠娥、吳俊佶、王麗霞、吳俊郎、吳蔡亮文
億傑投資(股)公司	吳俊億、吳麥惠娥、吳俊佶、王麗霞、吳俊郎、吳蔡亮文
國啟敏投資有限公司	吳俊佶、王麗霞、吳國禎、吳啟禎、吳敏禎
遠洪投資有限公司	吳俊郎、吳蔡亮文、吳承遠、吳承洪

### 主要股東為法人者其主要股東

法人名稱	法人之主要股東
本田技研工業株式會社	東京海上日動火災保險株式會社、株式會社東京三菱銀行、明治安田生命保險相互會社、三井住友海上火災保險株式會社
株式會社三井住友銀行	三井住友金融集團
株式會社東京三菱銀行	三菱 UFJ 金融集團

## (3) 董事及監察人資料

資料日期：95年4月17日

職稱	姓名	條件 具有五年以上商務、法律、財務或公司業務所需之工作經驗	符合獨立性情形(註1)							備註(註2)
			1	2	3	4	5	6	7	
董事長	大緯投資企業 代表人:吳俊億	√					√	√		
董事	大緯投資企業 代表人:吳育賢						√	√		
董事	億亨投資 代表人:吳正明	√			√		√	√		
董事	億亨投資 代表人:周美玲	√			√		√	√		
董事	Stanley Electric Co., Ltd. 代表人:熊谷重典	√			√		√	√		
董事	徐強	√	√	√	√	√	√	√	√	已於 95.05.03 辭任
監察人	新展投資 代表人:蔡瀚霆	√	√	√	√	√	√	√		
監察人	皆川恒男	√	√	√	√	√	√	√	√	1家
監察人	王春銘	√	√	√	√	√	√	√	√	1家

註1：各董監事符合下述條件者，請於各條件代號下方空格打“√”。

(1)非為公司之受僱人或其關係企業之董事、監察人或受僱人，但其兼任母公司或子公司之獨立董事或獨立監察人者，不再此限。

(2)非直接或間接持有公司已發行股份總額百分之一以上或持股前十名之自然人股東。

(3)非前二項人員之配偶或其二親等以內直系親屬。

(4)非直接或間接持有公司已發行股份總額百分之五以上法人股東之董事、監察人、受僱人或持股前五名法人股東之董事、監察人、受僱人。

(5)非與公司有財務、業務往來之特定公司或機構之董事、監察人、經理人或持股百分之五以上之股東。

(6)非為最近一年內提供公司或關係企業財務、商務、法律等服務、諮詢之專業人士、獨資、合夥、公司或機構團體之企業主、合夥人、董事(理事)、監察人(監事)、經理人及其配偶。

(7)非為公司法第二十七條所訂之法人或其代表人。

註2：擔任公司獨立董事或獨立監察人者，如有兼任其他公司獨立董事或獨立監察人情事，應備註說明兼任家數。

## 2.總經理、副總經理、協理、各部門及分支機構主管資料

95年4月17日

職稱	姓名	就任日期	持有股份		配偶、未成年子女持有股份		利用他人名義持有股份		主要學經歷	目前兼任其他公司之職務	具配偶或二親等以內關係之經理人			經理人取得員工認股權憑證情形
			股數	持股比率	股數	持股比率	股數	持股比率			職稱	姓名	關係	
總經理	陳華詔	94.11.01	30,000	0.03%	-	-	-	-	東海大學化學系 統寶光電總經理特助 友達光電蘇州廠廠長 本公司副總經理	-	-	-	-	合併 彙總 404,000 股
生產統籌協理	林佑運	94.09.12	-	-	-	-	-	-	大華技術學院機械工程科 友達光電生產部經理	-	-	-	-	
技術統籌協理	陳明政	93.01.01	41,000	0.04%	-	-	-	-	成功大學化工系 日立電子設計部經理	-	-	-	-	
管理統籌協理	許伯良	93.01.01	98,041	0.10%	-	-	-	-	東京外語大學地域研究系 大億交通營業部高級管理師 本公司業務部協理	-	-	-	-	
營業統籌協理	吳汎揚	95.02.01	-	-	4,000	-	-	-	東京工藝大學電子機械所 聯誠光電業務副部長 本公司營業統籌處長	-	-	-	-	
資材統籌協理	張碧惠	94.01.01	61,000	0.05%	-	-	-	-	中興大學經濟合作系 科橋電子資材部經理	-	-	-	-	
品質統籌處長	郭奇瑞	95.04.17	-	-	-	-	-	-	University of Arizona 航太機械系博士 群創光電QM經理 翰立光電品保經理	-	-	-	-	
財務統籌處長	蔡明志	95.03.01	-	-	-	-	-	-	東吳大學會計系 上曜塑膠財務部協理 世坤塑膠財務部協理 本公司財務部經理	-	-	-	-	
大億(南京)副總經理	劉魯澎	95.02.09	-	-	-	-	-	-	Tarleton State UniversityMBA 鈺德科技董事長室特助 上銓光纖通信上海廠品保處處長	-	-	-	-	
寧波大億有限公司總經理	陳勁麟	95.02.09	43,479	0.05%	1,350	-	-	-	高雄工專機械科 大億交通研發課長 本公司生產部協理 本公司南京廠總經理	-	-	-	-	

### 3.最近年度支付董事、監察人、總經理及副總經理之報酬

#### (1)董事、監察人之報酬

##### ①董事之酬金

職稱	姓名	車馬費		報酬		盈餘分配之董事酬勞		盈餘分配之員工紅利金額						前四項總額		總額占稅後純益之比例(%)		取得員工認股權憑證數額		其他報酬					
		本公司	合併報表內所有公司	本公司	合併報表內所有公司	本公司	合併報表內所有公司	本公司			合併報表內所有公司			本公司	合併報表內所有公司	本公司	合併報表內所有公司	本公司	合併報表內所有公司	本公司	合併報表內所有公司				
								現金股利	股票股利		現金股利	股票股利													
									股數	市價		金額	股數									市價	金額		
董事長	吳俊億(註1)																								
董事	吳育賢(註1)																								
董事	熊谷重典(註2)																		17	17			提供宿舍	提供宿舍	
董事	周美玲(註3)	162	162	3,275	3,275	3450	3450	註4	註4	34.81	註4	註4	註4	註4	34.81	註4	註4	6,887	6,887	3.75%	4.00%	單位	單位	每月租金	每月租金
董事	吳正明(註3)																								
董事	徐強																								
董事	蔡靜雯																								

註1：大緯投資企業股份有限公司法人代表

註2：Stanley Electric Co., Ltd 法人代表

註3：億亨投資股份有限公司法人代表

註4：董事會尚未決議個別員工可配發之員工紅利金額

註5：每單位：1,000股

給付本公司各個董事酬金級距	董事人數 7 人	
	94 年度	
	本公司	合併報表內所有公司
低於 2,000,000 元	6	6
2,000,000 元 (含) ~ 5,000,000 元	1	1
5,000,000 元 (含) ~ 10,000,000 元	0	0
10,000,000 元 (含) ~ 50,000,000 元	0	0
50,000,000 元以上	0	0
總計	7	7

## ② 監察人之酬金

單位：新台幣千元

職稱	姓名	車馬費		報酬		盈餘分配之 監察人酬勞		前三項總額		總額占稅後純 益之比例(%)		其他報酬	
		本公司	合併報 表內所 有公司	本公司	合併報 表內所 有公司	本公司	合併報 表內所 有公司	本公司	合併報 表內所 有公司	本公司	合併報 表內所 有公司	本公司	合併報 表內所 有公司
監察人	王春銘	38	38	0	0	1,420	1,420	1,458	1,458	0.79%	0.85%	無	無
監察人	鈴木延幸 (註1)												
監察人	吳貞漪 (註2)												
監察人	黃正安 (註2)												
監察人	蔡瀚霆 (註3)												
監察人	皆川恒男												

註1：Stanley Electric Co.,Ltd 法人代表，已辭任。

註2：億順投資股份有限公司法人代表，已辭任。

註3：新展投資股份有限公司法人代表。

給付本公司各個監察人酬金級距	監察人 3 人	
	94 年度	
	本公司	合併報表內所有公司
低於 2,000,000 元	3	3
2,000,000 元 (含) ~ 5,000,000 元	0	0
5,000,000 元 (含) ~ 10,000,000 元	0	0
10,000,000 元 (含) ~ 50,000,000 元	0	0
50,000,000 元以上	0	0
總計	3	3

(2) 總經理及副總經理之酬金

單位：新台幣千元

職稱	姓名	薪資		獎金及特支費		盈餘分配之員工紅利金額						前三項總額		總額占稅後純益之比例(%)		取得員工認股權憑證數額		其他報酬			
		本公司	合併報表內所有公司(註6)	本公司	合併報表內所有公司(註6)	本公司			合併報表內所有公司			本公司	合併報表內所有公司	本公司	合併報表內所有公司	本公司	合併報表內所有公司	本公司	合併報表內所有公司		
						現金紅利	股票紅利		現金紅利	股票紅利											
							股數	市價(元)		金額	股數									市價	金額
總經理	熊谷重典	5,499	5,499	0	0	註2	註2	34.81	註2	註2	註2	34.81	註2	5,499	5,499	3.00%	3.20%	100	100	提供宿舍	提供宿舍
	陳華詔(註1)																				每月租金共60千元

註1：陳華詔於94年11月1日起接任熊谷之總經理職位

註2：董事會尚未決議個別經理人可配發之員工紅利金額

註3：每單位：1,000股

給付本公司各個總經理及副總經理酬金級距	總經理及副總經理共2人	
	94年度	
	本公司	合併報表內所有公司
低於2,000,000元	0	0
2,000,000元(含)~5,000,000元	2	2
5,000,000元(含)~10,000,000元	0	0
10,000,000元(含)~50,000,000元	0	0
50,000,000元以上	0	0
總計	2	2

## (3) 配發員工紅利之經理人姓名及配發情形

95年4月30日

	職稱	姓名	股票紅利			現金紅利	總計	總額占稅後純益之比例(%)
			股數	市價	金額	金額		
經理人	總經理	陳華詔	尚未決議個別經理人與員工可配發股票紅利金額	34.81	-	尚未決議個別經理人及員工可配發現金紅利金額	-	-
	協理	許伯良						
	協理	陳明政						
	協理	吳況揚						
	協理	張碧惠						
	協理	林佑運						
	寧波大億有限公司總經理	陳勁麟						
	處長	蔡明志						
員工	特助	吳育賢						

4. 分別比較說明本公司及合併報表所有公司於最近二年度支付本公司董事、監察人、總經理及副總經理酬金總額占稅後純益比例之分析並說明給付酬金之政策、標準與組合、訂定酬金之程序及與經營績效之關聯性。

本公司董監事之酬金包括車馬費、執行職務之報酬與盈餘分派之董監酬勞。在車馬費方面係依董監事出席董事會情況支付；在報酬方面主要是董事長執行業務之報酬；盈餘分配之董事酬勞方面，係依本公司章程第二十條之規定辦理，於本公司決算有盈餘時，就可供分配盈餘百分之一至百分之三區間提撥為董監事酬勞，由董事會擬具分派案，提報股東會通過，股東會決議之董監酬勞再依董監事任職期間支付，另獨立董事及監察人之報酬則依93年股東會議決議每人每年新台幣20萬元。最近93年度及94年度董監酬勞金額分別為新台幣3,959千元及4,870千元，佔當年度稅後淨利比例分別為2.29%與2.65%，故該比例應屬合理。

總經理及副總經理之酬金包括薪資、獎金、員工紅利、員工認股權憑證等，則係依所擔任之職位及所承擔的責任以及其表現績效而定。由於本公司之營運績效逐年提升，故93年度與94年度支付總經理及副總經理酬金總額占稅後純益比例各為1.12%與3.00%，故該比例應屬合理。

(三) 最近年度及截至年報刊印日止，董事、監察人、經理人及大股東股權移轉及股權質押變動情形

1. 董事、監察人、經理人及大股東股權移轉及股權質押變動情形

單位:股

職稱	姓名及名稱	94 年度		95 年截至 4 月 17 日止	
		持有股數 增(減)數	質押股數增 (減)數	持有股數增 (減)數	質押股數增 (減)數
董事	大緯投資企業	(1,323,681)	(5,710,983)	0	0
董事	STANLEY ELECTRIC CO., LTD	144,670	0	0	0
董事	億亨投資(股)公司	66,408	0	0	0
董事	徐強	0	0	0	0
董事	蔡靜雯	0	0	0	0
監察人	王春銘	0	0	0	0
監察人	新展投資(股)公司	200,000	0	0	0
監察人	皆川恒男	0	0	0	0
總經理(註 1)	熊谷重典	0	0	0	0
總經理(註 1)	陳華詔	30,000	0	0	0
協理	許伯良	12,832	0	(98,000)	0
協理	陳明政	12,000	0	(71,000)	0
協理	吳汎揚	0	0	0	0
協理	張碧惠	31,000	0	(70,000)	0
協理	林佑運	0	0	0	0
寧波大億有限 公司總經理	陳勁麟	(66,768)	0	(213,000)	0
處長	蔡明志	(50,000)	0	0	0
處長	郭奇瑞	0	0	0	0

註 1: 陳華詔於 94 年 11 月 1 日接任熊谷之總經理職位

2. 股權質押資訊：

單位：新台幣仟元

姓名	質押變動原因	變動日期	交易相對人	交易相對人與公司、董事、監察人及持股比例超過百分之十之股東之關係	股數(股)	質押(贖回)金額
大緯投資 企業股份 有限公司	配合上 櫃集保	94.09.16	大眾銀行	無	(5,710,983)	(42,000)

(四)綜合持股比例：

95年3月31日  
單位：千股；%

轉投資事業 (註)	本公司投資		董事、監察人、經理人及直接或間接控制事業之投資		綜合投資	
	股數	持股比例	股數	持股比例	股數	持股比例
茂伯投資股份有限公司	500	100%	0	0	500	100%
大億科技(薩摩亞)股份有限公司	7,040	100%	0	0	7,040	100%
大億科技(模里西斯)股份有限公司	0	0	7,040	100%	7,040	100%
大億科技(南京)有限公司	0	0	-	81%	-	81%
Kencapital Trading Co.,Ltd	0	0	17	81%	17	81%
寧波大億(薩摩亞)有限公司	0	0	5,040	70%	5,040	70%
寧波大億有限公司	0	0	-	100%	-	100%

註：係本公司之長期投資。

### 三、資本及股份

#### (一) 股本來源

##### 1. 股本總額

單位：股

股份種類	核定股本					轉換公司債可轉換股數
	流通在外股份			未發行股份	合計	
	已上櫃	未上市(櫃)	合計			
普通股	94,430,000	0	94,430,000	105,570,000	200,000,000	0

##### 2. 股本形成經過

單位：仟股/新台幣仟元

年	月	發行價格(元)	核定股本		實收股本		備註		
			股數	金額	股數	金額	股本來源	以現金以外之財產抵股款者	其它
87	1	10	100	1,000	100	1,000	設立股本 1,000	—	註 1
88	7	10	45,000	450,000	17,500	175,000	現金增資 174,000	—	註 2
89	3	10	45,000	450,000	45,000	450,000	現金增資 275,000	—	註 3
89	12	10	98,000	980,000	98,000	980,000	現金增資 500,000	技術股 30,000	註 4
90	8	12	200,000	2,000,000	128,000	1,280,000	現金增資 300,000	—	註 5
92	7	10	200,000	2,000,000	125,000	1,250,000	減資 30,000		註 6
92	8	10	200,000	2,000,000	82,000	820,000	減資 430,000		註 7
94	7	10	200,000	2,000,000	83,320	833,200	盈餘及員工紅利轉增資 13,320		註 8
94	9	10	200,000	2,000,000	94,430	944,300	現金增資 111,100		註 9

註 1. (87) 建三甲字第 102854 號

註 2. (88) 園商字第 017988 號

註 3. (89) 園商字第 010277 號

註 4. (89) 台財證(一)第 93230 號

註 5. (90) 台財證(一)第 143127 號

註 6. 南投字第 0920011805 號

註 7. (92) 台財證(一)第 0920135294 號

註 8. (94) 金管證(一)第 0940129814 號

註 9. (94) 金管證(一)第 0940143601 號

## (二) 股東結構

資料日期：95年4月17日

單位：人；股

股東結構 數量	政府 機構	金融 機構	其他法人	外國機構及 外人	個人	合計
人數	0	3	25	4	5,181	5,213
持有股數	0	541,000	41,674,119	14,673,766	37,541,115	94,430,000
持股比例	0.00%	0.57%	44.13%	15.54%	39.76%	100.00%

## (三) 股權分散情形

每股面額十元

95年04月17日

持股分級	股東人數	持有股數	持股比例
1- 999	306	51,176	0.05%
1,000- 5,000	3,727	8,242,149	8.73%
5,001- 10,000	686	5,826,482	6.17%
10,001- 15,000	138	1,845,946	1.95%
15,001- 20,000	133	2,543,386	2.69%
20,001- 30,000	76	2,016,493	2.14%
30,001- 40,000	36	1,347,704	1.43%
40,001- 50,000	28	1,321,559	1.40%
50,001- 100,000	45	3,393,897	3.59%
100,001- 200,000	11	1,542,140	1.63%
200,001- 400,000	9	2,757,643	2.92%
400,001- 600,000	2	969,215	1.03%
600,001- 800,000	2	1,430,030	1.51%
800,001- 1,000,000	3	2,641,665	2.80%
1,000,001- 999,999,999	11	58,500,515	61.95%
1,000,000,000以上	0	0	0.00%
合計	5,213	94,430,000	100.00%

(四) 主要股東名單：

95年04月17日

主要股東名稱	持有股數	持有比例%
日商 STANLEY ELECTRIC CO., LTD.	14,611,766	15.47%
大緯投資企業股份有限公司	8,908,302	9.43%
大億大投資股份有限公司	6,754,847	7.15%
億亨投資股份有限公司	6,707,208	7.10%
鼎丸投資興業股份有限公司	5,676,672	6.01%
億傑投資股份有限公司	5,267,278	5.57%
國啟敏投資股份有限公司	3,287,523	3.48%
遠洪投資股份有限公司	2,840,000	3.00%
吳俊佶	1,561,896	1.65%
吳麥惠娥	1,512,023	1.60%

(五) 最近二年度每股市價、淨值、盈餘、股利及相關資料：

單位：新台幣元；股

項目		年度	93年度	94年度	95年截至 4月30日止
每股市價 (註1)	最高		-	37.85	51.8
	最低		-	24.40	36.5
	平均		-	32.29	43.63
每股淨值	分配前		11.85	13.39	13.72(註5)
	分配後		10.45	12.40	NA
每股盈餘	加權平均股數		82,000,000	84,841,918	94,430,000
	每股盈餘	追溯調整前	2.13	2.16	0.33(註5)
		追溯調整後	2.10	2.16	0.33(註5)
每股股利	現金股利		0	1.3	-
	無償配股	盈餘配股	0	0.1	-
		資本公積配股	0	0	-
	累積未付股利		0	0	-
投資報酬分析	本益比(註2)		不適用	14.95	-
	本利比(註3)		不適用	24.84	-
	現金股利殖利率(註4)		不適用	4.03%	-

註1.本公司股票94年11月15日上櫃掛牌

註2.本益比=當年度每股平均收盤價/每股盈餘

註3.本利比=當年度每股平均收盤價/每股現金股利

註4.現金股利殖利率=每股現金股利/當年度平均每股收盤價

註5.每股淨值、每股盈餘為95年第一季經會計師核閱之資料

**(六) 公司股利政策及執行狀況：**

1. 本公司章程第二十條明訂：『本公司股利政策係考量公司未來擴展營運規模及現金流量之需求，且本公司現處於企業成長階段及所屬產業景氣與發展趨勢變遷快速，需不斷投注資金進行投資，研發及健全財務結構以創造公司競爭優勢，現階段採剩餘股利政策。
2. 本次股東會擬議股利分配情形：

本公司董事會於本次股東常會提案分派如下：

股東紅利新台幣 141,244,000 元，其中新台幣 75,544,000 元擬以現金方式發放(即現金股利 0.8 元)，另新台幣 65,700,000 元，擬以發行新股方式發放 (即約股票股利 0.69575 元)。

**(七) 本次股東會擬議之無償配股對公司營業績效、每股盈餘之影響：**

本公司未公開民國九十五年財務預測數，故免予編制。

**(八) 員工分紅及董事、監察人酬勞**

1. 公司章程所載員工分紅及董事、監察人酬勞之成數或範圍：  
本公司章程第二十條明訂：本公司每年決算如有盈餘，除依法提繳稅款及彌補以往年度虧損外，應先就其餘額提撥百分之十為法定盈餘公積並依法令提列特別盈餘公積，如尚有餘額，於百分之一至百分之三區間內提撥董監事酬勞及於百分之一至百分之十區間內提撥員工紅利，其餘連同上一年度累積未分配盈餘提撥股東紅利(惟其中現金股利比率以不低於當年度提撥股東紅利總額百分之三十為原則)，由董事會擬具盈餘分派案，提請股東會決議後分派之。  
上述員工紅利分配之對象，得包括本公司轉投資持股超過 50% 之子公司員工。
2. 董事會通過擬議配發員工分紅等資訊：
  - (1) 配發員工現金紅利及股票紅利及董事、監察人酬勞金額：
    - A. 員工紅利新台幣 16,234,942 元，其中新台幣 6,234,942 元擬以現金方式發放，另新台幣 10,000,000 元，擬以發行新股方式發放。
    - B. 董監事酬勞新台幣 4,870,483 元，擬全數以現金方式發放。
  - (2) 擬議配發員工股票紅利股數及其占盈餘轉增資之比例為 13.21%。
  - (3) 考慮擬議配發員工紅利及董事、監察人酬勞後之設算 94 年每股盈餘為 1.91 元
3. 上年度盈餘用以配發員工紅利及董事、監察人酬勞之實際配發情形：  
上年度盈餘用以配發員工紅利為新台幣 13,195,402 元，其中 8,195,402 元以現金方式發放，5,000,000 元以發行新股方式發放。董事、監察人酬勞為新台幣 3,958,620 元，全數以現金方式發放，上年度實際配發情形為與 94 年 3 月 22 日董事會通過之擬議配發情形相同。

(九) 公司買回本公司股份情形：無。

四、 公司債辦理情形：無。

五、 特別股辦理情形：無。

六、 海外存託憑證辦理情形：無。

七、 員工認股權憑證辦理情形：

(一)公司尚未屆期之員工認股權憑證應揭露至公開說明書刊印日止辦理情形及對股東權益之影響：

95年3月31日

員工認股權憑證種類	第一次 員工認股權憑證								
主管機關核准日期	94年07月15日								
發行日期	94年07月26日								
認股存續期間	6年								
發行單位數	1,500單位(每單位:1000股)								
發行得認購股數占已發行股份總數比率	1.59%								
履約方式	發行新股								
限制認股期間及比率(%)	<table border="1"> <tr> <th colspan="2">時程可行使認股比例(累計)</th> </tr> <tr> <td>屆滿二年</td> <td>50%</td> </tr> <tr> <td>屆滿三年</td> <td>75%</td> </tr> <tr> <td>屆滿四年</td> <td>100%</td> </tr> </table>	時程可行使認股比例(累計)		屆滿二年	50%	屆滿三年	75%	屆滿四年	100%
時程可行使認股比例(累計)									
屆滿二年	50%								
屆滿三年	75%								
屆滿四年	100%								
已執行取得股數	無								
已執行認股金額	無								
未執行認股數量	1,500仟股								
未執行認股者其每股認購價格	13.48元								
未執行認股數量占已發行股份總數比率(%)	1.59%								
對股東權益影響	本認股權憑證於發行日屆滿二年後,分三年執行,對原股東權益逐年稀釋,故其稀釋效果尚屬有限。								

(二)累積至年報刊印日止取得員工認股權憑證之經理人及取得認股權憑證可認股數前十大且得認購金額達新臺幣三千萬元以上員工之姓名、取得及認購情形：

95年4月30日

	職稱	姓名	取得認股數量(股)	取得認股數量占已發行股份總數比率	已執行				未執行			
					已執行認股數量	已執行認股價格	已執行認股金額	已執行認股數量占已發行股份總數比率	未執行認股數量	未執行認股價格(元)	未執行認股金額(元)	未執行認股數量占已發行股份總數比率
經理人	總經理	陳華詔	合併彙總 404,000 股	0.43%	--	--	--	--	404,000 股	13.48	5,445,920	0.43%
	生產統籌協理	林佑運										
	技術統籌協理	陳明政										
	管理統籌協理	許伯良										
	營業統籌協理	吳汎揚										
	資材統籌協理	張碧惠										
	財務統籌處長	蔡明志										
	大億(寧波)總經理	陳勁麟										
員工	特助	吳育賢	17,000 股	0.02%	--	--	--	--	17,000 股	13.48	229,160	0.02%

註：本次所發行之員工認股權憑證尚無得認購金額達新臺幣三千萬元以上之員工。

八、 併購或受讓他公司股份發行新股辦理情形：無。

## 參、營運概況

### 一、業務內容

#### (一) 業務範圍

1. 本公司所營事業如下：

① CC01080 電子零組件製造業。

② F401030 製造輸出業。

A. 研究、開發、生產、銷售下列產品：

液晶顯示器背光模組。

B. 與前述產品相關之進出口貿易業務

2. 主要產品營業比重

單位:新台幣仟元

產品名稱	93 年度		94 年	
	金額	百分比	金額	百分比
液晶電視用背光模組	1,961,101	51.57	3,248,754	52.20
液晶顯示器用背光模組	1,560,067	41.03	1,986,212	31.91
筆記型電腦用背光模組	211,174	5.55	216,735	3.48
手機用背光模組	11,798	0.31	160,448	2.58
其他	58,459	1.54	611,429	9.83
合計	3,802,599	100.00	6,223,578	100.00

3. 公司目前之商品(服務)項目

液晶螢幕用背光模組、筆記型電腦用背光模組、液晶電視用背光模組及手機用背光模組。

4. 計畫開發之新產品

- (1)超大型背光模組(TV 仕様用)
- (2)大型 LED 背光模組
- (3)INVERTER 開發
- (4)中小型背光模組
- (5)超高輝度背光模組
- (6)薄型 TV 背光模組
- (7)擴散板射出成型技術
- (8)鏡面鋼板式導光板之開發
- (9)大尺寸直下式背光模組之光學模擬
- (10)V-CUT 導光板技術之開發

## (二)產業概況

### 1.產業現況與發展

全球 TFT-LCD 市場從 90 年代初期由日本廠商獨佔的市場狀況,到 90 年代中期韓國廠商加入後,在其本身成熟之半導體產業與生產環境,輔以龐大國家資源集中聲援下,使得韓國廠商得以逐漸提高其 TFT-LCD 產業的地位,而不再是由日本廠商所主導。然而 90 年代末期台灣廠商挾著半導體產業製造及資訊週邊設備之全球市場高佔有率與彈性生產優勢下,以雄厚的資金切入此一市場並迅速達到量產規模和日韓兩國形成鼎足而立的局面。近年來由於看好 TFT-LCD 市場需求的持續成長,日、韓及台灣面板業者無不積極投入七代以上面板生產線的擴產,以快速提高面板經濟切割規模並生產更大尺寸的產品。在台灣,2006~2007 年間為友達、奇美等面板業者擴建第七代 TFT-LCD 生產線的主要時程(表一)。

表一、全球七代以上 TFT LCD 面板生產線量產時程表

區域	廠商名稱	X(mm)	Y(mm)	Gen	最大月產產能 (ksheet)	量產時程(f)
日本	Sharp	2160	2400	8	30	2006Q4
韓國	L.P L	1950	2250	7.5	90	2006Q1
	Samsung	1870	2200	7	45	2006Q1
台灣	AUO	1950	2250	7.5	30	2006Q4
	CMO	1950	2250	7.5	30	2007Q3

資料來源:工研院 IEK- (2005/11)

各面板廠商在產品佈局方面,以液晶顯示器為主要產品比重高達六成以上,其次為筆記型電腦螢幕,對於新產品液晶電視的佈局亦相對積極,除了技術改良之外,並持續朝經濟規模發展,投資更高世代生產線以取得更低成本及更高產出的效益,目前除了奇美電子以 5.5 代線為下一條生產線規劃之外,其它各家則均以六代線為投資目標,而產品規劃以 30 吋以上 TV 為主,尤其在 32" 及 37" 為六代線之經濟切割尺寸,並是各家廠商於六代所設定的目標產品。隨著寬頻及數位化時代的來臨,LCD TV 的發展將因應 DVD 及 BS 數位播放等高畫質影像的基礎建設日漸完整,及國際間制定數位廣播時程,逐漸帶動數位電視的需求,超大型螢幕將是享受數位內容的重要媒介,在可預見的未來,四十吋以上電視將成為數位家庭的中心。隨著 LCD 次世代生產線的投入,大型化已成為未來面板生產趨勢,六代線主力為 30~40 吋產品,而七代線則挑戰 PDP 在 40 吋以上的主流地位,隨著台灣及韓國廠商紛紛發表 40 吋以上的產品,宣示大型化競爭時代的來臨。

而根據市調機構 IDC 預估,2004 年至 2009 年全球大尺寸液晶面板產品需求之年複合成長率高達 23.2%,各類產品需求如下表所示(表二)。

表二、全球 TFT LCD 產品需求

單位：百萬台

	2004	2005	2006	2007	2008	2009	2004-2009 複合成長率
筆記型電腦	48.5	58.4	68.9	79.6	90.8	102.6	16.2%
顯示器	70.1	101.3	121.2	139.2	146.9	159.3	17.8%
液晶電視	10.2	23.4	37.4	56.8	78.4	103.9	58.9%
合計	128.8	183.1	227.5	275.6	316.5	365.2	23.2%

資料來源：IDC 2005

隨著全球 TFT-LCD 產業生產重心移向台灣及韓國,已帶動上游關鍵零組件及材料產業的群聚效應在台灣及韓國快速成型。背光模組為 TFT-LCD 面板的發光源,元件設計隨面板機種量身訂做,透過良好的設計與精確的組裝,背光模組可以提供充足且均勻的亮度,而讓 TFT 面板的顯示畫面達到最佳的效果,面板廠商為維持光源的穩定性,多不願輕易更換背光模組供應商。早期台灣的背光模組以日本進口為主,隨著 LCD 面板價格不斷下滑,面板廠的利潤空間被壓縮,直接影響到上游元件的成本控制,因此面板廠商逐漸提高本地業者背光模組的供應比例。

中小尺吋背光模組主要應用到在消費性電子產品,如 PDA、GPS、數位相機、手機等,面板尺寸種類繁多;由於下游產品生命週期短,背光模組必須配合訂單與產品特性及快速生產;大尺吋以上則可用於筆記型電腦、液晶顯示器及電視,筆記型電腦對省電、輕薄化的要求,與液晶顯示器或電視的大型化、高輝度、廣視角與壽命長等要求不同,因此背光模組的設計與生產隨之不同。目前台灣、日本及韓國主要背光模組廠商如下表所示:

台灣	日本	韓國
瑞儀	油化電子	又榮
中強光電	富士通化成	元祐精密
輔祥實業	日本 LEIS	喜星精密
大億科技	日泉化學	現代電鑄
震宇光電	茶谷產業	三進技研
科橋電子	多摩電氣	山農
元津科技	Stanley 電氣	SPACE TEC
台灣夏普	Sharp 廣重	DIDISPLAY
	Colcoat	DDK
	Ohtsu	泰山
	Enplas	NANO-HITEC
	日本 IMES	

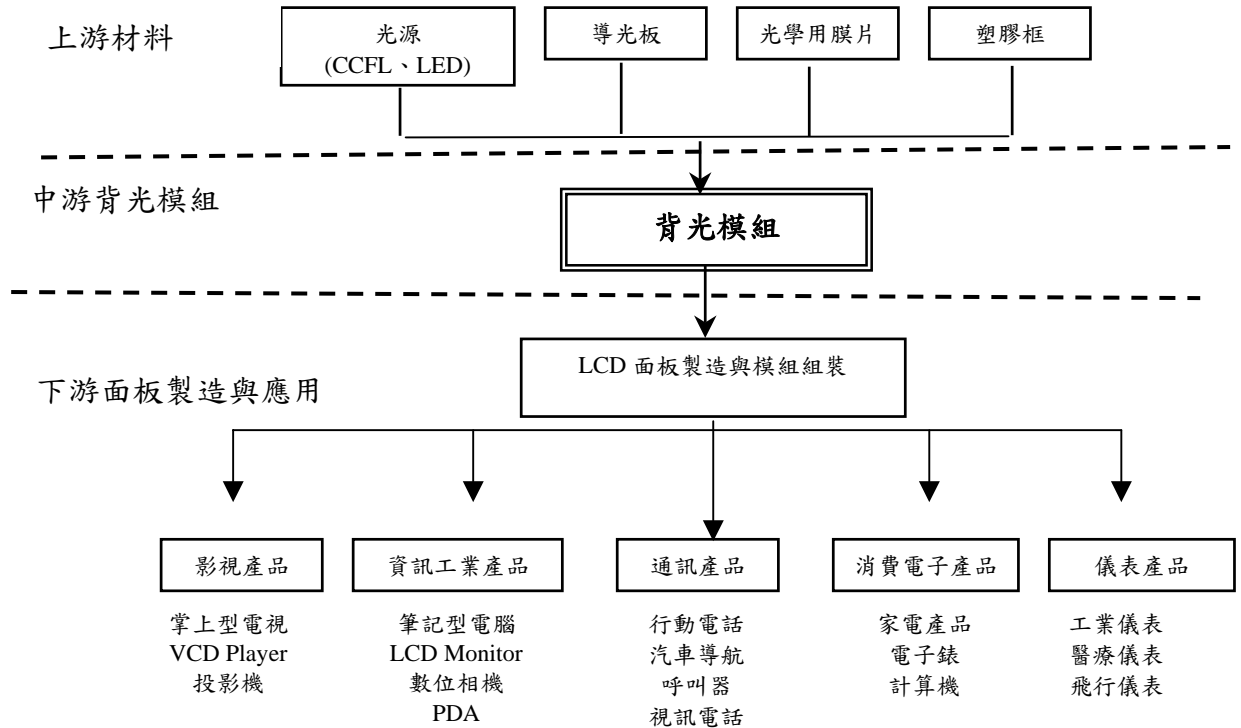
資料來源:工研院IEK,2004/5

由於我國在筆記型電腦及液晶顯示器產業之上下游完整供應鏈所形成的群聚效應一直是國內 TFT-LCD 產業發展優勢所在,且國內 TFT-LCD 廠商已逐漸掌握對關鍵零組件的採購權,因此也提供我國 TFT-LCD 關鍵零組件產業發展的機會。此外目前各家面板廠商鎖定了逐年成長的液晶電視市場的商機,亦創造產業整體機會,同時也為該產業供應鏈之所有廠商發展帶來新的挑戰與機會。

## 2. 產業上、中、下游之關聯性

背光模組屬於 LCD 產業結構的一環,下圖即為其上、中、下游產業結構的關聯圖,其中上游原材料產業包括光源(LED、CCFL 等)、導光板、光學用膜片及塑膠框等產品;下游則包含 LCD 面板之製造組裝及其應用在多種電子產品之範圍。

背光模組上、中、下游產業結構



## 3. 產品發展趨勢

### ① 非印刷式的導光板技術為未來主流

背光模組中最關鍵的技術在於導光板(Light Guide Plate, LGP)的光學技術,導光板以網點分佈的方式破壞光的干涉現象,將光源均勻分佈在背光模組上,大尺寸面板以 CCFL(冷陰極管)為光源,中小尺寸則以 LED 為主,導光板用射出成型的方式生產,因此愈大尺寸的導光板射出條件愈難控制,目前導光板的主流技術有印刷式與非印刷式兩種,在製程上印刷式導光板的良率雖然較非印刷式高,但是多了印刷-烘烤的製程,因此業者已開發出非印刷式的導光板技術並開始量產。非印刷式的光學技術運用高階的模具設計與射出成型技術,可使導光板的光學設計更趨精密,並提昇發光效率;另因其製程較為簡單,故成本下降亦具潛力,在面板廠商大幅走向低價化的趨勢下,非印刷式技術將成為未來市場的主流。

### ② 高亮度、輕量化之產品

背光模組係 LCD 面板之光源,故背光模組的發光亮度必須達到一定程度,方能使光線通過液晶面板及濾光片而到達使用者眼中,但高亮度卻使得耗電量居高不下,約佔 LCD 整體耗電量 70%,成為整個 LCD 面板模組中最耗電的零件,在可攜式電子資訊產品中,均勻化、輕量化、低耗電之設計將成為未來發展的趨勢。

### ③ 背光模組廠商西進大陸佈局已成趨勢

大陸地區由於具備低廉勞力成本之競爭優勢,近幾年來勞動力程度密集度需求較高的 NB 以及 LCD Monitor 等系統業者已紛紛至大陸設廠。面板業

者為了更接近下游的 LCD 螢幕及 NB 客戶,以及運用大陸較低成本的勞動力,也紛紛至大陸設立後段的模組加工廠。背光模組產業由於具客製化程度高的特性,必需和面板業者保持緊密的合作關係,故在就近服務客戶及降低相關的勞力成本的考量因素下,日本、韓國及台灣的背光模組廠商亦隨其面板客戶西移至大陸設廠。

#### ④產品尺寸朝大型化發展

由於產品價格的滑落,使得消費者對 15 吋、17 吋、19 吋之液晶螢幕需求明顯增加,因為監視器市場大幅成長與第五代基板生產線陸續量產,成為佔有率提升幅度較高的面板規格。另一方面,電視應用的興起,亦使大於 27 吋以上面板的產品應用在電視比重漸漸提昇,因此全球 TFT-LCD 業者正積極擴充第 7 代或 7.5 代廠生產線。整體而言,隨著玻璃基板尺吋大型化的發展,液晶產品尺吋亦有向上提昇的趨勢。

### 5. 產品競爭情形

本公司主要係以生產及銷售背光模組為主要營業項目,由於國內生產背光模組廠商較多,為較具生產規模有瑞儀光電、中強光電、輔祥實業、寰宇光電、科橋電子、元津科技、福華電子、和立聯合及台灣夏普等業者。目前上櫃公司中有瑞儀光電、輔祥實業及科橋電子等公司主要產品均為背光模組,由於其經營方式與主要產品相似性非常高,故彼此間亦相互競爭。

### (三)、技術及研發概況：

1.本年度截至年報刊印日止投入之研發費用說明如下（單位：新台幣千元）：

項目	94 年度	當年度截至 95 年 3 月 31 日
研發費用	74,583	23,508

2.最近年度及截至年報刊印日止開發成功之技術及產品：

#### ①研發成果

研發成果	研發項目	效益說明
9"LED 背光模組	側燈式背光模組	車用系統背光模組
12.1"NB 用背光模組	Stamper+V-Cut	降低成本,提高良率,增加射出量,提高亮度
15.4"NB 用背光模組	Stamper+V-Cut	降低成本,提高良率,增加射出量,提高亮度
17"(8t)成形平板式導光板	蝕刻式導光板	降低成本,提高良率,增加射出量,改善亮度
17"(2t)射出成形擴散板	射出成形擴散板	降低成本
17"MN 用背光模組	直下式背光模組	降低成本
17"MN 用背光模組	側燈式背光模組	降低成本
19"MN 用背光模組	側燈式背光模組	降低成本
20"TV 用背光模組	直下式背光模組	新產品開發
22"MN 用背光模組	側燈式背光模組	新產品開發
23"TV 用背光模組	直下式背光模組	新產品開發

研發成果	研發項目	效益說明
27"TV 用背光模組	直下式背光模組	新產品開發
32"TV 用背光模組	直下式背光模組	新產品開發
32"TV 用 LED 背光模組	直下式 LED 背光模組	新產品開發
37"TV 用背光模組	直下式背光模組	新產品開發
50"TV 用背光模組	直下式背光模組	大尺寸液晶電視用
一模兩穴(4t)平板式導光板	蝕刻式一模兩穴成形導光板	可大幅增加產量,提升產能利用率
一模兩穴射出成形擴散板	射出成形擴散板	降低成本

## ② 專利權

專利項目	案性	目前狀況
背光模組結構改良	新型	證書號數：M280748
背光模組燈管固定結構改良	新型	證書號數：M251075
背光模組組合治具	新型	證書號數：M246101
背光模組導光皮均齊度改良之加工刀具	新型	證書號數：225090
直下式背光模組	發明	證書號數：202246
發光二極體之顯示裝置	發明	證書號數：151407
剝離裝置	新型	證書號數：M277232
背光模組光源結構改良	新型	證書號數：M279874
複式光源反射裝置	新型	證書號數：M279866
光源裝置	新型	證書號數：M280491
背光模組均齊度結構改良	新型	證書號數：M277952
複式光源修正裝置	新型	證書號數：M279865
燈管固定結構	新型	證書號數：M277013
背光模組複合式支撐柱結構	新型	證書號數：M284908
背光模組旋轉支撐柱結構	新型	證書號數：M284912
背光模組支撐柱結構	新型	證書號數：M284909
背光模組嵌合旋轉支撐柱結構	新型	證書號數：M284914

## (四)長、短期業務發展計劃

### ①短期發展計劃

#### A.行銷策略

- 利用導光板射出能力與 CCFL 廠商之後援擴大既有客戶之出貨比率。
- 利用導光板之成型能力與價格優勢,推擴新客戶群。
- 積極拓展液晶電視市場。

#### B.產品策略

- 不斷精進改良現有產品之發光效能,增加產品附加價值。
- 除了現行大尺寸產品外,開發中小尺寸產品增加獲利,分散風險。

#### C.生產策略

- 落實全面品質管理,提升品質目標及製造水準,以獲得客戶信賴。
- 推動產能成長及製程效率提升計劃,確實掌握交期能完全符合客戶要求。

#### D. 經營管理

- a. 強化 ERP 系統,除了從接單、生產、出貨、會計、財務等作業流程電腦化,以提高經營績效外,另將加強各項分析管理報表功能,提供經理人及時性、正確性的數據分析,協助其公司治理。
- b. 擬定公司未來營運方向,明確告知幹部經營目標,並激勵同仁實踐目標

### ② 長期發展計劃

#### A. 行銷策略

- a. 持續擴大與 TFT 廠商之合作關係,係結合導光板自行射出之能力,擴大市場規模。
- b. 利用與日商斯坦雷之合作關係,強化其 CCFL 之後援,以擴大市場佔有率。
- c. 積極利用台灣-大陸兩地設廠之供貨能力服務客戶,達成擴大市場的目標。

#### B. 產品策略

- a. 配合市場高輝度導光板之需求,善用日商斯坦雷之 V-cut 技術因應客戶之產品需求。
- b. 利用既有 TV 產品市場日益成長之事實,搭配既有 TV 產品之生產實績擴大 TV 產品之出貨量。

#### C. 生產策略

- a. 確實導入 4S,提高生產彈性,達成降低成本目標,強化市場競爭力。
- b. 積極從事生產技術創新研究,進而提高產品品質及服務品質。

#### D. 經營管理

- a. 培養優秀人才及建立企業優良文化。
- b. 充分利用資本市場,增加公司籌措長期資金之管道,以因應企業擴充及發展,並配合未來各項計劃之所需。

## 二、 市場及產銷概況

### (一) 市場分析：

#### 1. 主要商品銷售地區

單位:新台幣仟元

年度 地區	93 年度		94 年度	
	銷售金額	百分比	銷售金額	百分比
內銷	3,737,616	98.29	5,906,398	94.90
外銷	64,983	1.71	317,180	5.10
合計	3,802,599	100.00	6,223,578	100.00

#### 2. 市場佔有率

依據工研院 IEK(2006/5)資料顯示 2005 年台灣背光模組產值為 924.6 億元,本公司 94 年銷售淨額為新台幣 62.2 億元,市場佔有率約 6.73%。

### 3. 市場未來供需狀況與成長性

#### ①市場未來可能之供需狀況

##### A.未來之供給狀況

背光模組廠在降低成本及接近客戶的考量下,跟隨TFT LCD後段模組廠到中國大陸已經是必然的驅勢,為了配合客戶產能擴充的需求,瑞儀、中強光電及科橋等業者也都紛紛在中國大陸擴廠以增加產能。目前市場上留下的專業背光模組廠已少於10家,而其中真正具有經濟規模產能的只有瑞儀、中光電、科橋、輔祥、及本公司,其餘的背光模組廠因未達足夠的經濟規模,競爭力較弱,產業大者恆大趨勢明顯,產業競爭形態已由多數小廠競爭轉變為少數大廠主導結構。下表為背光模組廠商之產能與台灣面板廠商的供應關係。

廠商	現有產能/月	主要客戶及2006年擴增的新產能
瑞儀	高雄廠大尺寸100萬片、中小尺寸200萬片、 電視30萬片	華映、奇美、彩晶、統寶、友達、夏普、 LPL、Samsung、上廣電 2006年擴增的新產能：吳江廠大尺寸成長至每月200萬片。南京廠大尺寸成長至每月130萬片。
	吳江廠大尺寸100萬片、中小尺寸200萬片	
	南京廠大尺寸50萬片、中小尺寸100萬片	
中光電	台灣竹南廠65萬片	友達、奇美、廣輝、彩晶、統寶、LPL、 Samsung
	台南廠90萬片	
	蘇州廠160萬片	
	南京廠40萬片	
	松江廠70萬片	
科橋	台灣30萬片	華映、廣輝、夏普、友達、光威
	吳江廠180萬片(1廠60萬片,2廠120萬片)	
	黃江廠90萬片	
	福橋40萬片	
輔祥	台灣60萬片、電視佔10萬片	友達、奇美、廣輝、華映
	吳江3個廠滿載量120萬~140萬片	
	輔譽(松江廠)30萬片	
大億	台灣一廠每月20萬組	奇美、友達、華映、統寶、冠捷 2006年擴增的新產能： 台灣二廠3Q完工量產，初期月產能為10萬片。寧波廠2Q完工量產，產能換算成17吋液晶監視器用背光模組每月可達50萬片。
	大陸南京廠，產能換算成17吋液晶監視器每月可達50萬片	

資料來源：電子時報整理，2006/3

##### B.未來之需求狀況

LCD因具有輕薄、短小、低輻射及省電的優良特性,使得近年來LCD產品之應用領域持續擴大,除筆記型電腦及LCD監視器外,更逐漸使用於許多產品,如數位相機、PDA、車用導航系統、資訊化家電(IA)、LCD TV等產品,且隨著寬頻網路的普及,個人可攜式產品除了通話功能外,亦將走入資料處理、甚至影像傳輸的時代,彩色化及高畫質之品質將為未來趨勢。

背光模組應用產品中,以LCD TV用背光模組的市場成長動力最被看好,由於2006年起,除了三星、LPL等7代、7.5代線開出外,國內包括友達、奇美的7.5代線,也將在年底起陸續進入量產,預計對背光模組需求也

將大幅增加。預計全球TFT LCD面板需求自2004年至2009複合成長率達22.8%。

	2004	2005	2006	2007	2008	2009	04-09CAGR
Monitor	74.6	118.6	134.6	147.2	160.2	171.2	18.1%
成長率	38.9%	59.0%	13.5%	9.4%	8.8%	6.9%	
NB	47.1	61.8	76.2	86.9	98.9	113	19.1%
成長率	22.0%	31.2%	23.3%	14.0%	13.8%	14.3%	
LCD TV	12.2	22.5	42.0	59.5	76.7	90.0	49.1%
成長率	144.0%	84.4%	86.7%	41.7%	28.9%	17.3%	
Total	133.9	202.9	252.8	293.6	335.8	374.2	22.8%
成長率	37.6%	51.5%	24.6%	16.1%	14.4%	11.4%	

資料來源:DisplaySearch, 倍利國際整理

台灣為全球筆記型電腦、液晶監視器及液晶電視的主要生產基地且 TFT-LCD 產業為政府指定的重要高科技產業,並提供多方面的協助等來健全上、中、下游產業結構的完整性,而面板業者在成本及就地供應的考量之下,預估對背光模組的需求將穩定成長。

#### 4. 競爭利基

##### ①優異的研發能力,明確的市場定位

本公司背光模組之先進技術來源,主要來自大股東日商斯坦雷公司,而日商斯坦雷為全球背光模組的主要廠商,與其之密切合作關係,有助於公司取得先進的製程和技術,持續強化本公司研發能力,進而推出符合面板廠商需求的新產品以爭取商機。

本公司除持續研發側光式背光模組外,為配合產業朝大型 $\square$ 寸發展,近年來積極投入直下式背光板研究開發,目前為台灣直下式背光模組生產領導廠商,與奇美合作成功開發 27" LCD TV 用背光模組,為第一家全部在台自製開發成功 LCD TV 用背光模組廠商。本公司目前針對 LCD TV 用背光模組新產品開發並持續擴展至奇美、瀚宇彩晶、廣輝等主要客戶。

##### ②掌握長型燈管貨源,確保競爭優勢

背光模組產品材料成本所佔的比例極高是背光模組產業另一個重要的特色,因此對於關鍵材料來源的掌握程度成了決定背光模組產廠商的競爭優勢。根據工研院經資中心報告顯示以 30 吋 LCD TV 用背光模組為例,其材料中稜鏡片所佔的比例約為 38%左右、擴散板所佔的比例則在 21%左右,燈管組的比例約為 18%。目前在大型燈管普遍缺貨情況下,由於合作股東日本斯坦雷公司,為全球生產大型燈管技術及產量領先者,將更能確保貨源之穩定以強化經濟規模之競爭優勢。

#### 5. 發展遠景之有利、不利因素及因應對策

##### 【有利因素】

##### ①平面顯示器需求持續穩定成長

根據工研院 IEK(2004 年 11 月)全球顯示器產值達 820 億美元,其中 FPD 佔七成達 580 億美元,較前成長 3 5%,預估 2005 年 FPD 仍有二成的成長空間,達 890 億美元;就應用產品別而言,以 LCD Monitor 及筆記型電腦面板等資訊

用產品比重為最高,達32%及18%,為FPD主要成長動力,手機方面亦具16%的應用比重。展望未來,由於數位環境漸漸建構完成,以及平面顯示相關技術漸漸成熟,得以提供更高畫質、更低價及更大畫面更省電的顯示面板,促使平面顯示器得以朝向更多元化的應用產品發展,尤其以數位家庭及行動生活未來相關的數位應用產品將是繼資訊產品後帶動平面顯示器成長的重要動力。

② 完整上下游產業供應鏈,形成緊密的相互依賴關係

隨著平面顯示器的穩定成長以及多媒體及網際網路的推波助瀾,而使得對液晶面板廠商投資擴廠規模亦逐漸擴大。以背光模組而言,隨著國內主要六家面板廠商產能陸續開出,加上台灣在其下游主要產品,如筆記型電腦及液晶監視器在全球的市場均是主要生產地區,而使得台灣廠商對面板上下游關係的掌握力較強,相對地這樣的產業環境,也使得液晶面板上游的背光模組產業前景可期,加上政府「兩兆雙星」產業政策持續的推動,都是背光模組產業發展的有利因素。

【不利因素及因應對策】

① 上游零組件倚賴外購

由於日本在90年代及投入TFT-LCD面板生產,故早期背光模組之相關零組件之生產技術均掌握在日系業者手中。因此,不論是稜鏡片、冷陰極管或反射片等零組件,大部份都必須自日本進口,且佔成本比重極高。國內雖有多家廠商陸續跨入上述零組件之領域,然因技術尚不成熟或量產良率及品質有待提升,故短期內部分主要原材料來自國外採購的情形恐難以改變。

因應對策

- A. 與國內外供應商維持友好合作關係而確保各項原料供貨無虞。
- B. 積極扶助國內協力廠商,以降低對國外供應商的依賴。

② 勞力資源不足,人工成本增加

近年來因社會經濟結構改變,勞工對生產事業意願不高,而造成勞力短缺,此外由於整個國內勞工成本逐漸偏高,使製造業面臨成本下降不易,競爭力下滑的現象。

因應對策

- A. 持續進行生產自動化,改善生攢流程及提高生產效率。
- B. 於新產品開發時導入節省人力成本之流程設計。

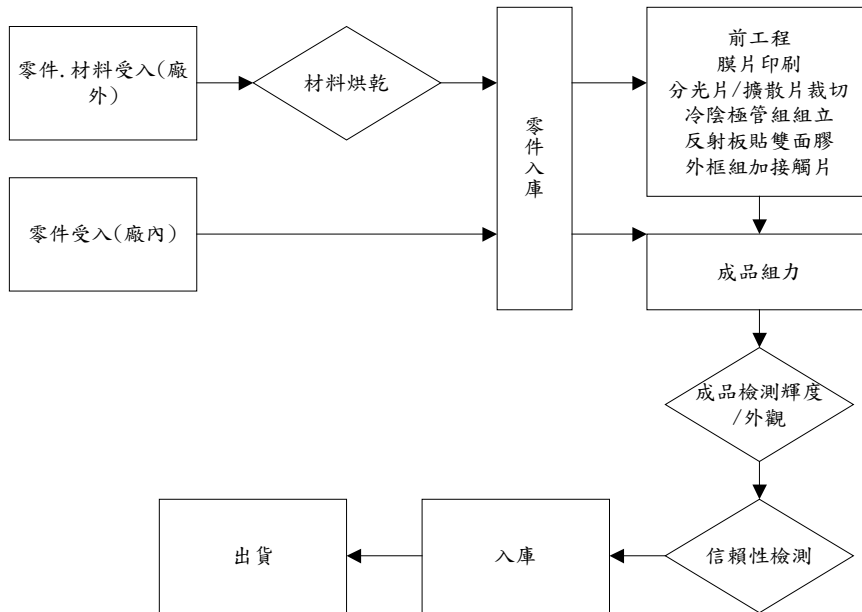
(二) 主要產品之重要用途及產製過程：

1. 主要產品用途

提供LCD平面顯示器產品背面光源的光學組件,大尺寸廣汎運用於液晶電視、Notebook、PC Monitor等,中小尺寸廣汎運用於手機、數位像機、攝影機、PDA等資訊工業、通訊及消費性電子產品上。

2. 主要產品之產製過程

(1) 背光模組：



(三) 主要原料之供應狀況

原料名稱	供應情形
稜鏡片	良好
冷陰極管	良好
燈管反射板原材	良好
塑膠粒	良好
擴散片	良好
遮光膠帶、固定座、外框、背板、導線、固定套..等	良好

(四)最近二年度任一年度中曾占進(銷)貨總額百分之十以上之客戶名稱及其進(銷)貨金額與比例，並說明其增減變動原因

1.主要進貨客戶

單位:新台幣仟元

94 年度					93 年度			
項次	公司名稱	進貨額	%	與發行人之關係	公司名稱	進貨額	%	與發行人之關係
1	台灣松下	690,299	13.10	無	台灣 3M	573,146	20.41	無
2	達方電子	530,368	10.07	無	台灣松下	393,648	14.02	無

增減變動原因:

①台灣 3M

由於稜鏡片係生產背光模組關鍵材料之一，該材料目前全球主要供應商為 3M 公司，本公司即向台灣 3M 採購稜鏡片，由於該材料單價相對較高，故 3M 公司於 93 年度為本公司進貨金額最高供應商。

②台灣松下

該公司為冷陰極管主要供應商，由於本公司客戶為確保燈管材料供貨穩定，將會先向燈管供應商承包產能，再由本公司向燈管供應商進貨，故本公司向台灣松下採購燈管金額93年及94年均超過總進貨金額10%以上。

③達方電子

本公司對達方電子之採購以 LCD TV INVERTER 為主，由於本公司 LCD TV 背光模組出貨量成長快速，客戶要求 LCD TV 背光模組出貨時附加 INVERTER 之比重增加，致對達方電子之採購金額增加。

2.主要銷貨客戶

單位:新台幣仟元

94 年度					93 年度			
項次	公司名稱	銷售額	%	與發行人之關係	公司名稱	銷售額	%	與發行人之關係
1	奇美	4,865,693	77.49	無	奇美	3,088,139	81.21	無
2	瀚宇彩晶	664,516	10.58	無	瀚宇彩晶	522,386	13.74	無

93 年度及 94 年度銷貨總額達 10% 以上客戶均為奇美電子與瀚宇彩晶，對奇美電子銷售主要是 LCD TV 背光模組，對瀚宇彩晶銷售主要是以 Monitor 背光模組，本公司最近二年度主要銷售客戶尚無明顯變化。

(五)最近二年度生產量值表：

單位：PCS;組/新台幣千元

產(商)品	93 年度		94 年度	
	產量	產值	產量	產值
Monitor 用背光板	1,532,894	1,467,586	1,214,654	1,039,949
Notebook 用背光板	262,161	189,961	311,772	188,325
TV 用背光板	540,753	1,699,369	1,058,737	2,924,338
手機用背光板	129,202	19,314	1,714,162	202,891
其他	-	-	17,593	11,641
合計	2,465,010	3,376,230	4,316,918	4,367,144

(六)最近二年度銷售量值表

單位：PCS;組/新台幣千元

產(商)品	93 年度		94 年度	
	銷量	銷值	銷量	銷值
Monitor 用背光板	1,726,801	1,560,067	2,551,809	1,986,212
Notebook 用背光板	271,427	211,174	287,935	216,734
TV 用背光板	525,607	1,961,101	1,031,394	3,248,754
手機用背光板	105,750	11,798	1,613,759	160,448
其他	-	58,459	5,728,884	611,430
合計	2,629,585	3,802,599	11,213,781	6,223,578

三、從業員工資訊

95年4月30日

年度		93年度	94年度	95年4月30日
員工人數(人)	直接人員	469	630	583
	間接人員	163	194	212
	合計	632	824	795
平均年齡(歲)		27.4	27	28
平均服務年資(年)		1.9	2.0	2.3
學歷分布比率(%)	碩士	2.53	2.1	2.5
	大專	43.83	37.2	38.3
	高中	53.32	59.2	56.1
	高中以下	0.32	1.5	3.1

四、環保支出資訊

(一)最近因污染環境所受損失：

	當年度截至 95年4月30日	94年度	93年度
污染狀況(種類、程度)	無	無	無
賠償對象或處分單位	無	無	無
賠償金額或處分情形	無	無	無
其他損失	無	無	無

(二)因應對策

1.擬採行改善措施部份：

(1)改善計劃：無

(2)未來三年預計環保資本支出

	95-97年度
●擬購置之防治污染設備或支出內容	無
●預計改善情形	無
●金額	無

(3)改善後之影響：

●對淨利之影響	不適用
●對競爭地位之影響	不適用

## 2. RoHS 環保指令之因應對策：

為符合歐盟之環保要求，本公司已針對原物料供應商進行稽核並執行供應商零件檢測報告、零件成分表及供應商改善對策之管理與追蹤以及開發新供應商以因應該法令之要求。

## 3.未採取因應對策部份：

- (1)未採取改善措施原因：不適用
- (2)污染狀況：不適用
- (3)可能的損失及賠償金額：不適用

## 五、勞資關係

1.列示公司各項員工福利措施、進修、訓練、退休制度與其實施狀況,以及勞資間之協議與各項員工權益維護措施情形。

### (1)員工福利措施

#### ①員工分紅

為使全體員工能同心協力、共創未來,故公司在現金增資時依法提撥股數予員工認股,並在會計年度結算後,如有盈餘,除優先彌補歷年虧損並依法提撥百分之十的法定公積金外,再從盈餘中分配全體員工紅利。

#### ②福利委員會概況

福委會每年定期舉辦員工旅遊、部門聚餐、藝文講座等活動。除此之外,尚有婚喪、生育、住院、生日補助金。

#### ③其他福利措施

餐廳:除每月固定予以每位同仁伙食津貼外,另提供自助餐、麵食等餐點。

社團活動:公司內所有的社團都為自發性召集同好所組成,並由福利委員會經費補助下定期或不定期舉辦文康活動。

保險:勞工保險、全民健康保險及團險。

### (2)退休制度

本公司有關員工退休事宜,依照相關法令規定,訂定「勞工退休辦法」,每月提撥退休金存入中央信託局專戶,以照顧員工退休後晚年生活。

2.說明最近年度及截至年報刊印日止,因勞資糾紛所遭受之損失,並揭露目前及未來可能發生之估計金額與因應措施,如無法合理估計者,應說明無法合理估計之事實。

本公司最近年度及截至年報刊印日止,並無因勞資糾紛所遭受之損失。

## 六、重要契約

95年4月30日

契約性質	當事人	契約起訖日期	主要內容	限制條款
技術援助契約	日商斯坦雷電器株式會社	2006.01.30~2007.03.31	面光源系統與其構成部品所經組裝之半製品技術授權	銷售地區限中國大陸及中華民國,若需售至其他地區需取得其同意
聯合授信借款合約	彰化及國泰世華銀行	93.11.26~97.05.25	額度 500,000 仟元	1. 合約期間內應保持下列財務比例: 流動比率不低於 100% 負債比率不高於 200% 利息保障倍數 3 倍以上 2. 94 年底前現增至少收足 2 億股款
土地租賃合約	南部科學園區管理局	90.07.02~109.12.31	承租 2 公頃土地	無
土地租賃合約	南部科學園區管理局	92.09.01~111.12.31	承租 1 公頃土地	無
土地租賃合約	南部科學園區管理局	93.11.19~112.12.31	承租 0.6 公頃土地	無

## 肆、資金運用計劃執行情形

一、計畫內容：本公司 94 年度現金增資募集 222,200 千元，增資計畫為充實營資金。

二、執行情形：增資計畫已於 94 年第 4 季執行完畢。本公司 94 年度營收達 6,223,578 千元較 93 年度營收 3,802,599 成長 63.67%；稅後每股盈餘從 93 年度 2.13 元增加至 94 年度 2.16 元；長期資金占固定資產比率從 93 年 239.74% 上升至 94 年 327.35%，因此從營收獲利與財務結構來看顯示該次增資計畫效益已有顯現。

## 伍、財務概況

一、最近五年度簡明資產負債表及損益表

(一) 簡明資產負債表

單位:新台幣仟元

項 目	年 度	最近五年度財務資料(註)					
		90年	91年	92年	93年	94年	95年3月31日
流動資產		710,903	990,208	1,169,595	1,776,857	2,731,100	2,911,036
基金及投資		-	-	45,562	48,764	178,063	179,873
固定資產		603,472	649,886	485,744	457,621	468,802	528,090
無形資產		24,000	18,000	-	-	-	-
其他資產		117,413	44,864	54,776	24,230	20,224	17,212
資產總額		1,455,788	1,702,958	1,755,677	2,307,472	3,398,189	3,636,211
流 動 負 債	分配前	359,464	810,294	841,090	1,201,712	1,856,786	2,083,687
	分配後	359,464	810,294	107,496	1,082,958	尚未分配	尚未分配
長期負債		48,000	36,000	107,496	125,000	270,000	250,000

其他負債		3,094	5,958	7,117	8,658	6,766	6,688
負債總額	分配前	410,558	852,252	955,703	1,335,370	2,133,552	2,340,375
	分配後	410,558	852,252	955,703	1,216,616	尚未分配	尚未分配
股本		1,280,000	1,280,000	820,000	820,000	944,300	944,300
資本公積		60,000	60,000	30,706	1,116	111,841	111,841
員工認股權		-	-	-	-	552	852
保留盈餘	分配前	(294,770)	(489,294)	(49,985)	155,250	206,756	238,111
	分配後	(294,770)	(489,294)	(49,985)	36,496	尚未分配	尚未分配
金融商品未實現損益		-	-	-	-	-	-
長期股權投資未實現跌價損失		-	-	-	-	-	-
累積換算調整數		-	-	(747)	(4,264)	1,188	732
未認列為退休金成本之淨損失		-	-	-	-	-	-
股東權益總額	分配前	1,045,230	850,706	799,974	972,102	1,264,637	1,295,836
	分配後	1,045,230	850,706	799,974	853,348	尚未分配	尚未分配

註1:最近五年度財務資料均經會計師查核簽證，95年3月31日資料經會計師核閱。

註2:上稱分配後數字，係依據次年度股東會決議之情形填列。

## (二) 損益表資料

單位:新台幣仟元

項目	最近五年度財務資料(註2)					
	90年	91年	92年	93年	94年	95年第一季
營業收入	704,949	1,750,551	2,015,310	3,802,599	6,223,578	2,089,618
營業毛利(損)	47,417	179,761	73,463	430,001	451,311	110,108
營業(損)益	(210,657)	(143,543)	(88,211)	256,789	238,319	52,965
營業外收入及利益	22,975	7,311	115,573	9,702	75,837	15,922
營業外費用及損失	14,536	25,250	77,633	52,384	104,651	35,651
稅前淨(損)利	(202,218)	(161,482)	(50,271)	214,107	209,505	33,236
繼續營業部門(損)益	(149,920)	(194,524)	(49,985)	174,529	183,460	31,355
本期(損)益	(149,920)	(194,524)	(49,985)	174,529	183,460	31,355
每股盈餘(註1)	(2.09)	(2.25)	(0.60)	2.10	2.16	0.33

註1:每股盈餘係以93年底已發行股數(以增資基準日為準)追溯調整之資料。

註2:最近五年度財務資料均經會計師查核簽證，95年第一季經會計師核閱。

## (三) 簽證會計師及查核意見

簽證年度	會計師姓名	查核意見
90年	王明志、張嘉信	無保留意見
91年	王明志、張嘉信	無保留意見
92年	張嘉信、方惠玲	無保留意見
93年	王明志、方惠玲	無保留意見
94年	王明志、方惠玲	無保留意見

## 二、最近五年度財務分析

項 目	年 度	最近五年度財務分析						
		90年	91年	92年	93年	94年	95年第一季	
財務結構 (%)	負債占資產比率	28.00	50.00	54.44	57.87	62.78	64.36	
	長期資金占固定資產比率	181.16	136.44	186.82	239.74	327.35	292.72	
償債能力 (%)	流動比率	197.77	122.00	139.06	147.86	147.09	139.71	
	速動比率	112.36	67.29	111.00	121.68	115.60	116.40	
	利息保障倍數	(29)	(27)	(3)	25	19	7.23	
經營能力	應收款項週轉率(次)	6.10	7.26	4.79	4.32	3.90	4.16	
	平均收現日數	60	50	73	84	94	88	
	存貨週轉率(次)	3.97	5.35	7.42	13.43	12.49	15.25	
	應付款項週轉率(次)	4.82	5.84	5.04	5.36	4.89	5.34	
	平均銷貨日數	92	68	49	27	29	24	
	固定資產週轉率(次)	1.17	2.69	3.55	8.06	13.44	16.76	
	總資產週轉率(次)	0.48	1.03	1.15	1.65	1.83	2.30	
獲利能力	資產報酬率(%)	(11.27)	(12.04)	(2.35)	8.92	6.73	3.57	
	股東權益報酬率(%)	(15.95)	(20.52)	(6.06)	19.70	16.40	9.80	
	佔實收資本比 率(%)	營業利益	(15.72)	(10.71)	(11.00)	31.32	25.24	22.44
		稅前純益	(15.09)	(12.05)	(6.13)	26.11	22.19	13.28
	純益率(%)	(21.27)	(11.11)	(2.00)	4.59	2.95	1.50	
每股盈餘(元)(註1)	(2.06)	(2.25)	(0.60)	2.10	2.16	0.33		
現金流量 (%)	現金流量比率	註2	註2	註2	註2	註2	註2	
	現金流量允當比率	註2	註2	註2	註2	註2	註2	
	現金再投資比率	註2	註2	註2	註2	註2	註2	
槓桿度	營運槓桿度	0.84	0.63	註2	1.34	1.40	2.12	
	財務槓桿度	0.97	0.96	0.88	1.04	1.05	1.11	

說明最近二年度(93年度及94年度)各項財務比率變動原因。(若增減變動未達20%者可免分析)

- 1.長期資金占固定資產比率:94年度較93年度增加主要是94年度辦理現金增資及銀行長期借款增加所致。
- 2.利息保障倍數:94年度較93年度減少主要是94年度利息費用增加及稅前淨利減少所致。
- 3.固定資產週轉率:94年度較93年度增加主要是94年度營業收入大幅成長所致。
- 4.資產報酬率:94年度較93年度減少主要是94年度資產大幅增加,導致當年度資產報酬降低。
- 5.純益率:94年度較93年度減少主要是94年營業毛利降低所致。

註1:每股盈餘係以94年底已發行股數(以增資基準日為準)追溯調整之資料。

註2:營業活動之淨現金流量為流出數,故並不具分析之意義。

上表之計算公式如下：

#### 1. 財務結構

(1) 負債占資產比率 = 負債總額 / 資產總額。

(2) 長期資金占固定資產比率 = (股東權益淨額 + 長期負債) / 固定資產淨額。

#### 2. 償債能力

(1) 流動比率 = 流動資產 / 流動負債。

(2) 速動比率 = (流動資產 - 存貨 - 預付費用) / 流動負債。

(3) 利息保障倍數 = 所得稅及利息費用前純益 / 本期利息支出。

#### 3. 經營能力

(1) 應收款項(包括應收帳款與因營業而產生之應收票據)週轉率 = 銷貨淨額 / 各期平均應收款項(包括應收帳款與因營業而產生之應收票據)餘額。

(2) 平均收現日數 = 365 / 應收款項週轉率。

(3) 存貨週轉率 = 銷貨成本 / 平均存貨額。

(4) 應付款項(包括應付帳款與因營業而產生之應付票據)週轉率 = 銷貨成本 / 各期平均應付款項(包括應付帳款與因營業而產生之應付票據)餘額。

(5) 平均銷貨日數 = 365 / 存貨週轉率。

(6) 固定資產週轉率 = 銷貨淨額 / 固定資產淨額。

(7) 總資產週轉率 = 銷貨淨額 / 資產總額。

#### 4. 獲利能力

(1) 資產報酬率 = [稅後損益 + 利息費用 × (1 - 稅率)] / 平均資產總額。

(2) 股東權益報酬率 = 稅後損益 / 平均股東權益淨額。

(3) 純益率 = 稅後損益 / 銷貨淨額。

(4) 每股盈餘 = (稅後淨利 - 特別股股利) / 加權平均已發行股數。(註4)

#### 5. 現金流量

(1) 現金流量比率 = 營業活動淨現金流量 / 流動負債。

(2) 淨現金流量允當比率 = 最近五年度營業活動淨現金流量 / 最近五年度(資本支出 + 存貨增加額 + 現金股利)。

(3) 現金再投資比率 = (營業活動淨現金流量 - 現金股利) / (固定資產毛額 + 長期投資 + 其他資產 + 營運資金)。

#### 6. 槓桿度：

(1) 營運槓桿度 = (營業收入淨額 - 變動營業成本及費用) / 營業利益。

(2) 財務槓桿度 = 營業利益 / (營業利益 - 利息費用)。

### 三、最近年度財務報告之監察人審查報告

#### 大億科技股份有限公司 監察人審查報告書

茲准

董事會造送本公司九十四年度資產負債表、損益表、股東權益變動表、現金流量表暨合併財務報表等決算書表，業經安侯建業會計師事務所王明志、方惠玲會計師查核竣事，連同九十四年度營業報告書及盈餘分配表，經本監察人等查核完竣，認為符合公司法等相關法令，爰依照公司法第二一九條規定繕具報告。敬請 鑑核

此致

大億科技股份有限公司九十五年股東常會

監察人：王春銘

監察人：蔡瀚霆

中華民國九十五年四月十日

四、最近年度財務報表：詳第 60 頁之附錄一。

五、最近年度母子公司合併財務報表：詳第 61 頁之附錄二。

六、公司及其關係企業最近年度及截至年報刊印日止，如有發生財務週轉困難情事，應列明其對本公司財務狀況之影響：無。

## 陸、財務狀況及經營結果之檢討分析與風險事項

### 一、財務狀況：

單位：新台幣仟元

項目	年度	94 年度	93 年度	差 異	
				金額	%
流動資產		2,731,100	1,776,857	954,243	53.70%
長期投資		178,063	48,764	129,299	265.15%
固定資產		468,802	457,621	11,181	2.44%
其他資產		15,143	20,163	-5,020	-24.90%
資產總額		3,398,189	2,307,472	1,090,717	47.27%
流動負債		1,856,786	1,201,712	655,074	54.51%
長期負債		270,000	125,000	145,000	116.00%
其他負債		6,766	8,658	-1,892	-21.85%
負債總額		2,133,552	1,335,370	798,182	59.77%
股本		944,300	820,000	124,300	15.16%
資本公積		111,841	1,116	110,725	9921.59%
保留盈餘		206,756	155,250	51,506	33.18%
股東權益總額		1,264,637	972,102	292,535	30.09%

重大變動項目(以前後期變動達20%，且變動金額達新台幣一千萬元者)說明：

1. 流動資產較上期增加主係本期營業收入增加致相關應收款項及存貨增加所致。
2. 長期投資較上期增加主係本期增加大陸投資所致。
3. 資產總額較上期增加主要係本期營業收入增加致相關應收款項及存貨增加所致。
4. 流動負債較上期增加主係本期營業成長致相關之應付款項增加所致。
5. 長期負債較上期增加主係本期向銀行增加長期借款所致。
6. 負債總額較上期增加主係本期營業成長致相關之應付款項增加及向銀行增加長期借款所致
7. 股本較上期增加主係本期辦理現金增資發行新股所致。
8. 資本公積較上期增加主係辦理現金增資發行新股溢價所致。
9. 保留盈餘較上期增加主係本期營運良好獲利增加所致。
10. 股東權益總額較上期增加主係本期現金增資及獲利增加所致。

二、經營結果：

(一) 經營結果比較分析單位：新台幣千元

年 度	94 年度		93 年度		增減金額	變動比例 (%)
	小 計	合 計	小 計	合 計		
營業收入總額	6,279,195		3,821,023		2,458,172	64
減：銷貨退回及折讓	55,617		18,424		37,193	202
營業收入淨額		6,223,578		3,802,599	2,420,979	64
營業成本		5,772,267		3,372,598	2,399,669	71
營業毛利		451,311		430,001	21,310	5
營業費用		212,992		173,212	39,780	23
營業利益		238,319		256,789	(18,470)	(7)
營業外收入及利益		75,837		9,702	66,135	682
營業外費用及損失		104,651		52,384	52,267	100
繼續營業部門稅前淨利		209,505		214,107	(4,602)	(2)
減：所得稅費用		26,045		39,578	(13,533)	(34)
繼續營業部門稅後淨利		183,460		174,529	8,931	5

增減比例變動分析說明：

- 1.營業收入淨額：主係本期營收成長致營業收入增加，而相關之成本及費用亦相對增加。
- 2.營業成本：主係本期營收成長致營業收入增加，而相關之成本及費用亦相對增加。
- 3.營業毛利：請詳下列(二)營業毛利變動分析之說明。
- 4.營業費用：主係本期營收成長致營業收入增加，而相關之成本及費用亦相對增加。
- 5.營業外收入及利益：主係本期匯率波動幅度大，兌換盈益淨額增加66,280千元所致。
- 6.營業外費用及損失：主係本期採權益法評價之投資損失增加約34,141千元及存貨跌價及呆滯損失增加約11,291千元所致。

(二)營業毛利變動分析

單位：新台幣千元

主要產品	毛利前後期 增減變動數	差 異 原 因			
		售價差異	成本價格差異	銷售組合差異	數量差異
中大尺吋背光模組	(1,563)	(5,169,904)	4,492,609	(477,274)	1,153,006
其他	22,873	-	-	-	-

1.售價差異：

本期背光模組產品因市場競爭激烈使其售價呈現下滑趨勢，平均售價較上期下降，致產生不利之售價差異。

2.成本價格差異：

因量產技術成熟及進料成降低，平均單位成本因而較上期低，致產生有利之成本價格差異。

3.銷售組合差異：

因新開發機種多，致生不利之銷售組合差異。

4.數量差異：

本期因應市場需求，背光模組出貨量大增，除原有尺寸機種持續維持量產出貨外，新產品銷貨亦有大幅度成長，致產生有利之數量差異。

三、現金流量：

(一)流動性分析

1.最近二年度流動性分析

年 度	94 年度	93 年度	增(減)比例%
項 目			
現金流量比率(%)	-	-	-
現金流量允當比率(%)	-	-	-
現金再投資比率(%)	-	-	-

增減比例變動分析說明：

營業活動之淨現金流量為流出數故並不具分析之意義。

(二)未來一年現金流動性分析

單位：新台幣千元

期初現金餘額 (1)	預計全年來自營業 活動淨現金流量 (2)	預計全年 現金流出量 (3)	預計現金剩餘 (不足)數額 (1)+(2)-(3)	現金不足額之補救措施	
				投資計劃	理財計劃
74,859	(124,600)	850,600	(900,341)	-	辦理現金增資約 10 億元 及向銀行借入長期資金

1.本年度現金流量情形分析：

- (1)營業活動：在TFT-LCD面板廠持續擴廠情形下，本公司預計民國九十五年每月營收將持續成長，隨之對營運資金需求亦將增加，致營業活動之淨現金流量為淨流出。
- (2)投資活動：民國九十五年預計擴充廠房及生產設備，致投資活動所產生之淨現金流量為淨流出
- (3)融資活動：預計辦理現金增資及向銀行借款支應。

2.預計現金不足額之補救措施及流動性分析：擬辦理現金增資及向銀行借款支應。

四、最近年度重大資本支出對財務業務之影響：

(一) 重大資本支出及其資金來源之檢討與分析

1. 重大資本支出之運用情形及資金來源

單位：新台幣千元

計劃項目	實際或預期之資金來源	實際或預期完工日期	所需資金總額	實際或預定資金運用情形						
				93年度	94年度	95年度	96年度	97年度	98年度	99年度
增建無塵室及廠房	自有資金及銀行借款	95年12月	400,000	-	320,000	80,000	-	-	-	-
購買機器、檢測及模 具設備	自有資金及銀行借款	95年12月	100,000	-	50,000	50,000	-	-	-	-
增建無塵室及廠房	自有資金及銀行借款	94年03月	30,000	28,000	2,000	-	-	-	-	-
購買機器、檢測及模 具設備	自有資金及銀行借款	94年12月	50,000	30,000	20,000	-	-	-	-	-

(二) 預計可能產生效益

1. 預計可增加之產銷量、值及毛利

單位：新台幣千元／千組

年度	項 目	生產量	銷售量	銷售值	毛 利
95	TV 背光模組	300	300	1,200,000	120,000
96 及以後	TV 背光模組	1,200	1,200	4,800,000	480,000

2. 產品品質之改善情形：可提高顧客之滿意度。

3. 其他可能產生之效益：增加產能、擴大業務範疇。

五、最近年度轉投資政策：

項目 \ 說明	實際投資金額 (註)	政策	獲利或虧損之主要 原因	改善計劃	未來其他 計劃
Kenmos Technology (Samoa)Co.,Ltd	US\$7,040,000	間接投資大陸設 立營運據點	孫公司尚未達經濟 規模致營運虧損	適當規劃生產運 籌,以增加該廠 產能利用率	因應訂單需求, 預計未來將持 續增加投資

註:投資金額超過實收資本額之5%

六、風險事項

1. 利率、匯率變動、通貨膨脹情形對公司損益之影響及未來因應措施:

單位:新台幣仟元

項 目	94 年度
利息費用	11,563
兌換損失	-

資料來源:經會計師簽證之財務報告

(1)利率變動:94 年度利息費用佔本公司營收淨額比重為 0.19%,預計未來一年仍處於低利率時代,除重大資本化支出及長期投資以中長期資金支應外,仍以短期性營運週轉金為主要財務調度使用。以目前借款水準,每增加 1%之利率,本公司利息費用將增加約 7,000 仟元。

(2)匯率變動:由於本公司外銷比例甚低,且主要原物料多採國外進口,故外幣債務係高於債權,其中又以日幣債務居多,未來因應措施擬以增加日幣資產、預購及選擇權方式規避匯率風險。

(3)通貨膨脹情形:目前國內通膨仍屬溫和,本公司採購原物料並無大幅漲價之不合理現象,故尚不會對公司損益造成重大影響,未來本公司仍將以增加採購之議價能力,以有效控制生產成本。

2.從事高風險、高槓桿投資、資金貸與他人、背書保證及衍生性金融商品交易之政策、獲利或虧損之主要原因及未來因應措施:

(1)本公司 94 年度並無從事高風險、高槓桿之投資,預計未來一年亦不會從事。

(2)本公司已依法經董事會通過訂定「資金貸與他人作業程序」及「背書保證作業程序」,本公司於 94 年度截至目前為止,並無資金貸與他人之情事;另 94 年度對孫公司 Kenmos Technology (Mauritius)Co., Ltd.及 Kencapital Trading Co., Ltd 及大億科技(南京)公司分別提供背書保證額度美金 100 萬元、150 萬元及 70 萬元均依照規定辦理。

(3)本公司已依法經董事會通過訂定「取得或處分資產處理程序」,有關衍生性金融商品交易係以規避經營風險為原則,然為降低避險成本,本公司在充分考量信用風險、市場風險及流動性風險均不致對公司獲利造成重大影響後承作。94 年因從事預售遠期外匯及外幣匯率選擇權合計產生 385 仟元之損失,占營業收入及利益之比率甚小,與本公司操作政策並無相違背,未來仍以此一原則執行,以降低匯率風險。

3.未來研發計劃及預計投入之研發費用

本公司 95 年度編列約 8,000 萬之研發費用,積極開發新產品及研發新技術,茲將本公司未來之研發計劃列示如下:

- (1)超大型背光模組(TV 仕様用)
- (2)大型 LED 背光模組
- (3)INVERTER 開發
- (4)中小型背光模組
- (5)超高輝度背光模組
- (6)薄型 TV 背光模組
- (7)擴散板射出成型技術
- (8)鏡面鋼板式導光板之開發
- (9)大尺寸直下式背光模組之光學模擬
- (10)V-CUT 導光板技術之開發

4.國內外重要政策及法律變動對公司財務業務之影響及因應措施:

歐盟於 2004 年立法通過之 WEEE 及 RoHS 指令規定歐盟市場中的電機與電子產品設備必須於 2006 年 7 月起符合該指令要求,本公司已針對原物料供應商進行

稽核並執行供應商零件檢測報告、零件成分表及供應商改善對策之管理與追蹤以及開發新供應商以因應該法令之要求。94 年度國內重要政策及法律變動主要以促進公司治理以及資訊充分揭露為主,本公司管理階層將隨時觀察注意國內外重要政策及法律變動並配合法令之執行。

5.科技改變及產業變化對公司財務業務之影響及因應措施:

本公司隨時注意顯示器產業之技術發展演變,並著手評估及研發,截至目前為止科技改變對公司財務業務尚無重大影響。

6.企業形象改變對企業危機管理之影響及因應措施:

94 年度本公司尚無因企業形象改變而對公司產生重大影響之情事。

7.進行併購之預期效應及可能風險:無。

8.擴充廠房之預期效應及可能風險:

本公司為因應未來大幅成長之訂單量,目前已進行增設第二廠房(以月產能 70 萬台規劃),二廠建廠完成後國內月產能預計可達 120 萬台規模以增加公司之獲利能力。

本公司預估若於建廠後適逢經濟向下,造成產能過剩或無足夠訂單之情事,因應方式如下:

- (1)本公司現因燈管加工、外框材料、裁切等產能皆有 70% 以上為委外加工,若遇到產能不足,則將委外加工部份收回自行加工,以填滿產能。
- (2)本公司目前積極介入導光板之代工領域,以因應未來無新增訂單或是減少訂單之情況。

9.進貨或銷貨集中所面臨之風險:及因應措施

(1)進貨集中風險

以 94 年及 93 年度來看,本公司對台灣松下採購金額分別達 690,299 仟元、393,648 仟元佔當年度總進貨金額分別 13.10%、14.02%。由於冷陰極管是備光模組主要材料之一且主要供應商均為日系廠商,基於品質的穩定性客戶亦會指定向特定日本廠商購買,故本公司向最近二年度進貨集中於松下公司係產業特性所造成。

(2)銷貨集中風險

本公司營收來源為背光模組之銷售,94 年度來自奇美電子之銷貨收入為 4,865,693 仟元佔當年度營收 78%。本公司對奇美電子銷售產品主要是液晶電視用背光模組,此現象產生主要是本公司有鑒於背光模組市場競爭激烈,毛利率逐漸下滑,為有效區隔市場本公司即積極研發更高技術之液晶電視用背光模組作為競爭策略。在其他面板廠商亦逐漸進入該液晶電視市場,本公司亦取得友達訂單,未來在積極拓展新客戶及新產品的努力下,銷貨集中之風險應可逐漸降低。

10.董事、監察人或持股超過百分之十之大股東,股權之大量移轉或更換對公司之影響、風險及因應措施:無。

11.經營權之改變對公司之影響、風險及因應措施:無。

12.訴訟或非訟事件：無。

13.其他重要風險及因應措施：無。

七、其他重要事項：無

柒、公司治理運作情形：

上市上櫃公司治理運作情形及其與上市上櫃公司治理實務守則差異情形及原因

項目	運作情形	與上市上櫃公司治理實務守則差異情形及原因
<p>一、公司股權結構及股東權益</p> <p>(一)公司處理股東建議或糾紛等問題之方式</p> <p>(二)公司掌握實際控制公司之主要股東及主要股東之最終控制者名單之情形</p> <p>(三)公司建立與關係企業風險控管機制及防火牆之方式</p>	<p>(一)公司已設有專人處理股東建議或糾紛問題。</p> <p>(二)公司設有股務人員,每月確認董事、監察人及主要股東持股異動情形。</p> <p>(三)本公司與集團企業訂有往有來辦法,與轉投資事業則訂有子公司監理作業程序,與其資金往來之交易亦已依相關規定如背書保證處理程序等規定執行。</p>	<p>與上市上櫃公司治理實務守第13條無重大差異。</p> <p>與上市上櫃公司治理實務守第19條無重大差異。</p> <p>與上市上櫃公司治理實務守第14條無重大差異。</p>
<p>二、董事會之組成及職責</p> <p>(一)公司設置獨立董事之情形</p> <p>(二)定期評估簽證會計師獨立性之情形</p>	<p>(一)本公司設董事七席中計有二席獨立董事。</p> <p>(二)每年定期評估簽證會計師之獨立性。</p>	<p>與上市上櫃公司治理實務守第24條無重大差異。</p> <p>與上市上櫃公司治理實務守第29條無重大差異。</p>
<p>三、監察人之組成及職責</p> <p>(一)公司設置獨立監察人之情形</p> <p>(二)監察人與公司之員工及股東溝通之情形</p>	<p>(一)本公司設有一席獨立監察人。</p> <p>(二)監察人與內部稽核人員溝通管道暢通;且藉由公司定期與不定期會議以及股東會與股東溝通。</p>	<p>與上市上櫃公司治理實務守第43條無重大差異。</p> <p>與上市上櫃公司治理實務守第54條無重大差異。</p>
<p>四、建立與利害關係人溝通管道之情形</p>	<p>本公司已建立發言人制度處理關事宜。</p>	<p>與上市上櫃公司治理實務守第54條無重大差異。</p>
<p>五、資訊公開</p> <p>(一)公司架設網站,揭露財務業務及公司治理資訊之情形</p>	<p>本公司依規定定期及不定期於公開資訊觀測站申報財務、業務等經營相關資訊,並有專人負責資訊</p>	<p>與上市上櫃公司治理實務守第56條無重大差異。</p>

項目	運作情形	與上市上櫃公司治理實務守則差異情形及原因
(二)公司採行其他資訊揭露之方式 (如架設英文網站、指定專人負責公司資訊之蒐集及揭露、落實發言人制度、法人說明會過程放置公司網站等)	蒐集及揭露之工作	
六、公司設置審計委員會等功能委員會之運作情形	本公司目前正評估是否有設置審計委員會之必要性。	本公司目前正評估是否有設置審計委員會之必要性。
七、公司如依據「上市上櫃公司治理實務守則」訂有公司治理實務守則者,請敘明其運作與所訂公司治理實務守則之差異情形: 本公司目前尚未設置公司治理實務守則,惟本公司已於內部部控制制度及各項辦法中包含公司治理之法理精神。		
八、請敘明公司對社會責任(如人權、員工權益、環保、社區參與、供應商關係及利害關係人之權利等)所採行之制度與措施及履行社會責任情形: 本公司秉持正派經營,並致力提升公司經營績效,增加獲利以提供更完善的員工福利、增進員工福祉並將盈餘回饋給股東,以履行公司照顧員工及股東之責任。		
九、其他有助於瞭解公司治理運作情形之重要資訊(如董事及監察人進修之情形、董事出席及監察人列席董事會狀況、風險管理政策及風險衡量標準之執行情形、保護消費者或客戶政策之執行情形、董事對利害關係議案迴避之執行情形、公司為董事及監察人購買責任保險之情形及社會責任等): (一)為加強公司治理之推行,本公司董事、監察人皆已依規定參加進修課程。 (二)本公司董事出席及監察人列席董事會之狀況正常,且董事會所列議案如涉及有利害關係致損及公司利益之虞時,不得加入表決。 註一:董事及監察人進修之情形,參考臺灣證券交易所股份有限公司所發布之「上市上櫃公司董事、監察人進修推行要點參考範例」之規定。 註二:如為證券商、證券投資信託事業、證券投資顧問事業及期貨商者,應敘明風險管理政策、風險衡量標準及保護消費者或客戶政策之執行情形。		

捌、公司應揭露下列有關會計師之資訊：

一、公費資訊：公司有下列情事之一者，應揭露會計師公費：

給付簽證會計師、簽證會計師所屬事務所及其關係企業之非審計公費占審計公費之比例達四分之一以上者，應揭露審計與非審計公費金額及非審計服務內容。

事務所名稱	會計師姓名		審計公費	非審計公費					會計師之查核期間是否涵蓋完整會計年度			備註
				制度設計	工商登記	人力資源	其他	小計	是	否	查核期間	
安侯建業會計師事務所	王明志	方惠玲	1,390	-	-	-	480	480	√		94年度	(註1)
資誠會計師事務所			-	-	66	48	-	114				
勤業眾信會計師事務所			-	-	-	15	-	15				
廣宇會計師事務所			-	-	-	15	-	15				

註1：其他主要係股票上櫃輔導公費

(二) 更換會計師事務所且更換年度所支付之審計公費較更換前一年度之審計公費減少者，應揭露審計公費減少金額、比例及原因。

不適用。

(三) 審計公費較前一年度減少達百分之十五以上者，應揭露審計公費減少金額、比例及原因。

不適用。

二、更換會計師資訊：

本公司皆由安侯建業會計師事務所負責查核簽證。該事務所為工作分配之需，於民國九十三年度財務報告之查核，由張嘉信會計師、方惠玲會計師變更為王明志會計師、方惠玲會計師擔任簽證工作。

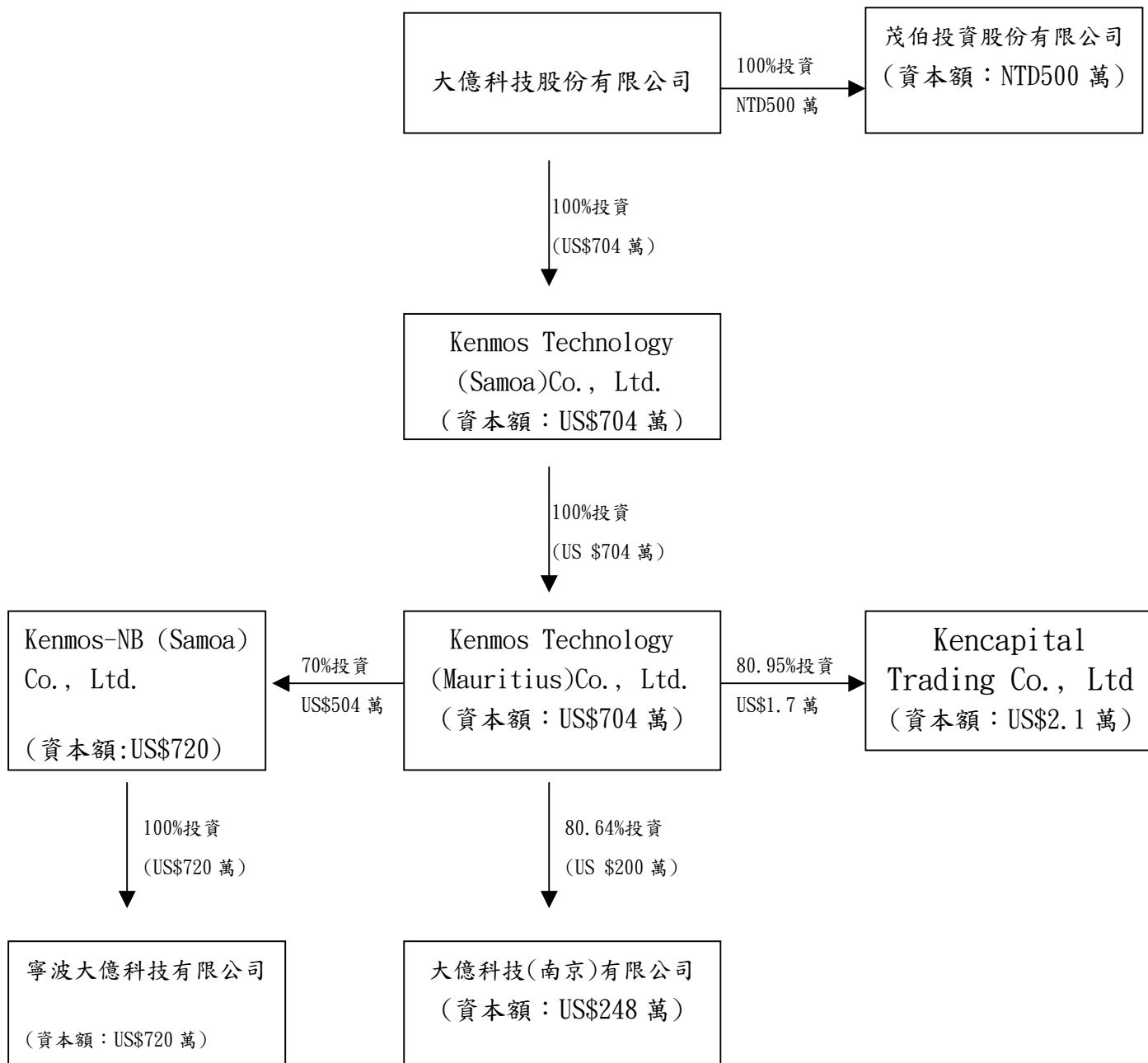
三、公司之董事長、總經理、負責財務或會計事務之經理人，最近一年內曾任職於簽證會計師所屬事務所或其關係企業者，應揭露其姓名、職稱及任職於簽證會計師所屬事務所或其關係企業之期間。

無此情事。

## 玖、特別記載事項

### 一、關係企業相關資料：

#### (一)關係企業組織圖



## (二)、各關係企業基本資料

資料日：94.12.31

企業名稱	設立日期	地 址	實收資本額	主要營業或生產項目
Kenmos Technology (Samoa)Co., Ltd.	2003.03.19	Offshore Chambers, P.O. Box 217, Apia, Samoa	USD704 萬元 (註一)	一般進出口貿易及投資業務
Kenmos Technology (Mauritius)Co., Ltd.	2003.03.27	2 <sup>nd</sup> Floor, Felix House, 24Dr. Joseph Riviere Street, Port Louis, Republic of Mauritius	USD704 萬元 (註一)	一般進出口貿易及投資業務
Kencapital Trading Co., Ltd	2004.04.13	Offshore Chambers, P.O. Box 217, Apia, Samoa	USD2.1 萬元 (註一)	一般貿易業及委外發包業務
大億科技(南京)有限公司	2003.06.19	南京技術開發區新港大道 78 號	RMB20,527,020 元 (USD248 萬元)(註一)	背光模組及相關光學原組件等之業務
Kenmos-NB (Samoa) Co., Ltd.	2005.11.10	Offshore Chambers, P.O. Box 217, Apia, Samoa	USD720 萬元 (註一)	一般進出口貿易及投資業務
寧波大億科技有限公司	2005.05.16	寧波出口加工區 0325-1 地塊	USD720 萬元 (註一)	背光模組及相關光學原組件等之業務
茂伯投資股份有限公司	2005.11.23	台南市安平區慶平路 573 號 18 樓	NTD500 萬元	一般投資業務

(註一)依各公司財務報表以下列匯率換算：

美金對新台幣之即期匯率為 32.85

美金對人民幣之即期匯率為 8.0702

人民幣對新台幣之即期匯率為 4.0705

(三)、推定為有控制與從屬關係者其相同股東資料：無。

(四)、各關係企業董事、監察人及總經理之姓名及對該企業持股或出資情形

企業名稱	職 稱	姓名或代表人	持有股份	
			股 數	持股比例
Kenmos Technology (Samoa)Co., Ltd	董事長	大億科技股份有限公司代表人：吳俊億	7,040,000 股	100.00
Kenmos Technology (Mauritius)Co., Ltd	董事長	Kenmos Technology (Samoa)Co., Ltd 代表人：吳俊億	7,040,000 股	100.00
Kencapital Trading Co., Ltd	董事長	Kenmos Technology (Mauritius)Co., Ltd 代表人：吳育賢	17,000 股	80.95
	董事	Kenmos Technology (Mauritius)Co., Ltd 代表人：陳勁麟	17,000 股	80.95
	董事	Kenmos Technology (Mauritius)Co., Ltd 代表人：謝幸達	17,000 股	80.95
	董事	BRADFORD LIMITED 代表人：張麗端	4,000 股	19.05
	董事	BRADFORD LIMITED 代表人：呂清平	4,000 股	19.05

大億科技(南京)有限公司	董事長	Kenmos Technology (Mauritius)Co., Ltd 代表人：吳育賢	-	80.64
	董事兼總經理	Kenmos Technology (Mauritius)Co., Ltd 代表人：陳勁麟	-	80.64
	董事	Kenmos Technology (Mauritius)Co., Ltd 代表人：許伯良	-	80.64
	董事	Kenmos Technology (Mauritius)Co., Ltd 代表人：謝幸達	-	80.64
	董事	南京瀚宇彩欣科技有限公司代表人：江惠中	-	19.36
	董事	南京瀚宇彩欣科技有限公司代表人：吳勝賢	-	19.36
Kenmos-NB (Samoa) Co., Ltd.	董事長	Kenmos Technology (Mauritius)Co., Ltd 代表人：吳育賢	5,040,000 股	70.00
	董事	Kenmos Technology (Mauritius)Co., Ltd 代表人：陳華詔	5,040,000 股	70.00
	董事	Kenmos Technology (Mauritius)Co., Ltd 代表人：陳勁麟	5,040,000 股	70.00
	董事	晟銘電子科技有限公司代表人：張慶鴻	2,160,000 股	30.00
	董事	晟銘電子科技有限公司代表人：高明哲	2,160,000 股	30.00
寧波大億科技有限公司	董事長	Kenmos Technology (Mauritius)Co., Ltd 代表人：吳育賢	-	70.00
	董事	Kenmos Technology (Mauritius)Co., Ltd 代表人：陳華詔	-	70.00
	董事	Kenmos Technology (Mauritius)Co., Ltd 代表人：陳勁麟	-	70.00
茂伯投資股份有限公司	董事長	大億科技股份有限公司代表人：吳俊億	500,000 股	100.00
	董事	大億科技股份有限公司代表人：陳華詔	500,000 股	100.00
	董事	大億科技股份有限公司代表人：吳育賢	500,000 股	100.00

(五)、整體關係企業經營業務所涵蓋之行業與往來分工情形

關係企業名稱	業務涵蓋之行業	有無業務關聯	往來分工情形
Kenmos Technology (Samoa)Co., Ltd	一般投資業，轉投資 Kenmos Technology (Mauritius)Co., Ltd.	無	該公司為本公司之海外被投資公司
Kenmos Technology (Mauritius)Co., Ltd.	一般投資業，轉投資 Kencapital Trading Co., Ltd、Kenmos-NB (Samoa) Co., Ltd.及大億科技(南京)有限公司。	無	該公司為本公司之海外被投資公司

Kencapital Trading Co., Ltd	國際貿易業	有	1.該公司為本公司之海外被投資公司， 2.本公司出售背光模組零件予該公司經其委由本公司南京廠加工後回銷本公司；為本公司兩岸間重要貿易公司。
大億科技(南京)有限公司	加工製造業及國際貿易業	無	1.該公司為本公司之海外被投資公司 2.承接 Kencapital Trading Co., Ltd 來料委託代工生產背光模組成品，純賺取加工收入。 3.為本公司於大陸主要生產背光模組基地。
Kenmos-NB (Samoa) Co., Ltd.	國際貿易業及一般投資業，轉投資寧波大億科技有限公司	無	該公司為本公司之海外被投資公司
寧波大億科技有限公司	製造業	無	1. 該公司為本公司之海外被投資公司 2.目前蓋廠中
茂伯投資股份有限公司	一般投資業	無	該公司為國內被投資公司

(六)、各關係企業營運概況

單位：新台幣千元

企業名稱	資本額	資產總值	負債總額	淨值	營業收入	營業損益	本期損益(稅後)	稅後每股盈餘(元)
Kenmos Technology (Samoa)Co., Ltd	232,669	170,244	121	170,123	-	-32	-44,826	-
Kenmos Technology (Mauritius)Co., Ltd	232,669	253,468	83,224	170,244	-	-44	-44,785	-
Kencapital Trading Co., Ltd	690	104,518	203,436	-98,918	73,197	-80,495	-81,190	-
大億科技(南京)有限公司	83,555	127,391	18,435	108,956	120,973	28,982	28,603	-
Kenmos-NB (Samoa) Co., Ltd.	236,520	234,698	0	234,698	-	-	-3,648	-
寧波大億科技有限公司	238,478	234,737	41	234,696	-	-1,903	-3,648	-
茂伯投資股份有限公司	5,000	4,987	47	4,940	-	(60)	(60)	(0.12)

(註一)依各公司財務報表以下列匯率換算

美金對新台幣 94 年度之平均匯率為 32.174，94/12/31 之即期匯率為 32.85

美金對人民幣 94 年度之平均匯率為 8.1938，94/12/31 之即期匯率為 8.0702

人民幣對新台幣 94 年度之平均匯率為 3.9266，94/12/31 之即期匯率為 4.0705

說明：

本公司目前之各關係企業主要係配合轉投資大陸廠而設立，然各關係企業因所伴演角色及功能別不同而呈現不同營運成果，分別說明如下：

**大億科技(南京)有限公司：**

本公司為簡化及便於資金管理與控制，目前將大億科技(南京)有限公司定位為一來料加工廠，以賺取加工收入為主，雖於 2004 年 5 月始量產，隨著來料加工數量逐漸增加及人員生產效率提升，整體營運結果為小額獲利。

**Kencapital Trading Co., Ltd：**

該公司為本公司與大陸廠居間之重要貿易公司，負有實際原料成品進出及相關資金之掌控及管理，因其訂單主要來源均由母公司提供，與母公司約定一定額比率折價回銷及需承擔相關人員作業成本，因 2004 年 5 月始運轉，整體營運因尚未達經濟規模致為虧損。

**Kenmos Technology (Mauritius)Co., Ltd：**

該公司為本公司對大陸轉投資之第二層控股公司，因其所轉投資之公司本期尚處於虧損狀況，其營運狀況亦呈現虧損。

**Kenmos Technology (Samoa)Co., Ltd：**

該公司為本公司對大陸轉投資之第一層控股公司，隨著第二層控股公司本期尚處於虧損狀況，其營運狀況亦呈現虧損。

**寧波大億科技有限公司：**

本公司為使大陸子公司的功能能夠俱全，將寧波大億科技有限公司定位為功能完備的公司，目前建廠中。

**Kenmos-NB (Samoa)Co., Ltd：**

該公司為本公司對大陸轉投資之第三層控股公司，隨著轉投資之公司本期尚處於虧損狀況，其營運狀況亦呈現虧損。

**茂伯投資股份有限公司：**

該公司為本公司對台灣轉投資之第一層控股公司，目前投資的股權比例於 20% 以下，採成本法入帳，期末採成本與市價孰低法評價，目前認列小額損失。

(七)、關係企業合併財務報表：不適用。

(八)、關係報告書：不適用。

## 二、 內部控制制度執行狀況

(一) 內部控制聲明書：請參閱第 59 頁。

(二) 經證期會要求公司需委託會計師專案審查內部控制制度者，應揭露會計師審查報告：無。

- 三、最近年度及截至年報刊印日止董事或監察人對董事會通過重要決議有不同意見且有記錄或書面聲明者：無。
- 四、最近年度及截至年報刊印日止私募有價證券辦理情形：無
- 五、最近年度及截至年報刊印日止子公司持有或處分公司股票情形：無。
- 六、最近年度及截至年報刊印日止，股東會及董事會之重要會議：

**(一) 九十四年三月二十二日董事會議事錄**

重要決議事項：

- 1.通過 93 年度決算書表案
- 2.通過九十三年度盈餘分配案
- 3.通過以盈餘及員工紅利轉增資發行新股案
- 4.通過訂定經理人報酬依據本公司相關人事規章辦理案
- 5.通過修訂本公司章程案
- 6.通過上櫃前現金增資案
- 7.通過擬訂召開 94 年度股東常會日期案
- 8.通過大陸投資設廠【寧波】暨南科二廠分期續建案
- 9.通過擴建大陸南京二期廠房案
- 10.通過投資精密加工設備案

**(二) 九十四年六月十六日股東常會議事錄**

重要決議事項：

- 1.通過 93 年度決算表冊案
- 2.通過九十三年度盈餘分配案
- 3.通過以盈餘及員工紅利轉增資發行新股案
- 4.通過修訂本公司章程案
- 5.通過上櫃前現金增資案
- 6.修訂「取得或處分資產處理程序」案
- 7.通過大陸投資案

**(三) 九十四年八月二十三日董事會議事錄**

重要決議事項：

- 1.通過 94 年上半年度財務報表案。
- 2.通過補選監察人案。

**(四) 九十四年十月五日股東臨時會議事錄**

重要決議事項：

- 1.補選監察人二席。

**(五) 九十四年十月二十五日董事會議事錄**

重要決議事項：

- 1.通過設立轉投資公司案。
- 2.通過陳華詔擔任總經理乙職案。

3.通過初次上櫃承銷價格及相關作業案。

4.通過終止本公司於興櫃市場掛牌案。

#### (六) 九十五年三月十六日董事會議事錄

重要決議事項：

1.通過94年度決算書表案。

2.通過94年度盈餘分配案。

3.通過盈餘及員工紅利轉增資發行新股案。

4.通過辦理現金增資發行新股案。

5.通過修訂本公司章程案。

6.通過修訂本公司股東會議事規則。

7.通過修訂本公司背書保證作業程序及資金貸與他人作業規則。

8.通過本公司內部控制制度聲明書。

9.通過於95年6月15日召開股東常會。

10.通過補選獨立董事案。

#### (七) 九十五年三月二十四日董事會議事錄

重要決議事項：

1.通過本公司間接從事對大陸地區投資及額度案。

#### (八) 九十五年五月四日董事會議事錄

重要決議事項：

1.通過補選獨立董事案。

2.通過修訂本公司章程案。

七、最近年度及截至年報刊印日止公司及其內部人員依法被處罰、公司對其內部人員違反內部控制制度規定之處罰、主要缺失及改善情形：無。

八、其他必要補充說明事項：無。

拾、對股東權益或證券價格有重大影響之事項：無



# 大億科技股份有限公司

## Kenmos Technology Co.,Ltd.

### 內部控制制度聲明書

日期：95年03月16日

本公司民國九十四年一月一日至九十四年十二月三十一日之內部控制制度，依據自行檢查的結果，謹聲明如下：

- 一、本公司確知建立、實施和維護內部控制制度係本公司董事會及經理人之責任，本公司業已建立此一制度。其目的係在對營運之效果及效率(含獲利、績效及保障資產安全等)、財務報導之可靠性及相關法令之遵循等目標的達成，提供合理的確保。
- 二、內部控制制度有其先天限制，不論設計如何完善，有效之內部控制制度亦僅能對上述三項目標之達成提供合理的確保；而且，由於環境、情況之改變，內部控制制度之有效性可能隨之改變。惟本公司之內部控制制度設有自我監督之機制，缺失一經辨認，本公司即採取更正之行動。
- 三、本公司係依據「公開發行公司建立內部控制制度處理準則」(以下簡稱「處理準則」)規定之內部控制制度有效性之判斷項目，判斷內部控制制度之設計及執行是否有效。該「處理準則」所採用之內部控制制度判斷項目，係為依管理控制之過程，將內部控制制度劃分為五個組成要素：1. 控制環境，2. 風險評估，3. 控制作業，4. 資訊及溝通，及5. 監督。每個組成要素又包括若干項目。前述項目請參見「處理準則」之規定。
- 四、本公司業已採用上述內部控制制度判斷項目，檢查內部控制制度之設計及執行的有效性。
- 五、本公司基於前項檢查結果，認為本公司上開期間的內部控制制度(含對子公司之監督與管理)，包括知悉營運之效果及效率目標達成之程度、財務報導之可靠性及相關法令之遵循有關的內部控制制度等之設計及執行係屬有效，其能合理確保上述目標之達成。
- 六、本聲明書將成為本公司年報及公開說明書之主要內容，並對外公開。上述公開之內容如有虛偽、隱匿等不法情事，將涉及證券交易法第二十條、第三十二條、第一百七十一條及第一百七十四條等之法律責任。
- 七、本聲明書業經本公司民國九十五年三月十六日董事會通過，出席董事六人中，無人持反對意見，均同意本聲明書之內容，併此聲明。

大億科技股份有限公司

董事長：吳俊億

簽章

總經理：陳華詔

簽章

附錄一  
(九十四年度財務報告)

股票代碼：8107

# 大億科技股份有限公司

## 財 務 報 告

民國九十四年及九十三年十二月三十一日

公司地址：台南縣新市鄉南科一路3號  
電 話：(06)5053377

# 目 錄

項 目	頁 次
一、封 面	1
二、目 錄	2
三、會計師查核報告	3
四、資產負債表	4
五、損益表	5
六、股東權益變動表	6
七、現金流量表	7
八、財務報表附註	
(一)公司沿革	8
(二)重要會計政策之彙總說明	8~12
(三)會計變動之理由及其影響	12
(四)重要會計科目之說明	12~25
(五)關係人交易	25~29
(六)抵質押之資產	29
(七)重大承諾事項及或有事項	29~30
(八)重大之災害損失	30
(九)重大之期後事項	30
(十)其 他	30
(十一)附註揭露事項	
1.重大交易事項相關資訊	30~31
2.轉投資事業相關資訊	32~33
3.大陸投資資訊	34
(十二)部門別財務資訊	34~35

<u>項</u>	<u>目</u>	<u>頁</u>	<u>次</u>
九、	重要會計科目明細表	36	~49
十、	重要查核說明	50	~53
十一、	會計師複核報告	54	
十二、	其他揭露事項		
	(一)業    務	55	~58
	(二)市價、股利及股權分散情形	59	~62
	(三)重要財務資訊	62	~63
	(四)財務狀況及經營結果之檢討與分析	64	~66
	(五)會計師資訊	67	

## 會計師查核報告

大億科技股份有限公司董事會 公鑒：

大億科技股份有限公司民國九十四年及九十三年十二月三十一日之資產負債表，暨截至各該日止之民國九十四年度及九十三年度之損益表、股東權益變動表及現金流量表，業經本會計師查核竣事。上開財務報表之編製係管理階層之責任，本會計師之責任則為根據查核結果對上開財務報表表示意見。

本會計師係依照我國一般公認審計準則暨會計師查核簽證財務報表規則規劃並執行查核工作，以合理確信財務報表有無重大不實表達。此項查核工作包括以抽查方式獲取財務報表所列金額及所揭露事項之查核證據、評估管理階層編製財務報表所採用之會計原則及所作之重大會計估計，暨評估財務報表整體之表達。本會計師相信此項查核工作可對所表示之意見提供合理之依據。

依本會計師之意見，第一段所述財務報表在所有重大方面係依照證券發行人財務報告編製準則及我國一般公認會計原則編製，足以允當表達大億科技股份有限公司民國九十四年及九十三年十二月三十一日之財務狀況，暨截至各該日止之民國九十四年度及九十三年度之經營結果及現金流量。

民國九十四年度財務報表重要會計科目明細表，主要係供補充分析之用，亦經本會計師採用第二段所述之查核程序予以查核。依本會計師之意見，該等明細表係依據前段所述之準則編製，足以允當表達其與第一段所述財務報表有關之內容。

大億科技股份有限公司已編製民國九十四年度之合併財務報表，並經本會計師出具修正式無保留意見查核報告在案，備供參考。

安 侯 建 業 會 計 師 事 務 所

王明志

會 計 師：

方惠玲

原證期會核：(88)台財證(六)第18311號  
准簽證文號  
民國九十五年三月九日

大億科技股份有限公司

資產負債表

民國九十四年及九十三年十二月三十一日

單位：新台幣千元

	94.12.31		93.12.31			94.12.31		93.12.31			
	金額	%	金額	%		金額	%	金額	%		
<b>資 產</b>					<b>負債及股東權益</b>						
<b>流動資產：</b>					<b>流動負債：</b>						
1100	現金及約當現金	\$ 74,859	2	194,149	9	2100	短期借款(附註四(四))	\$ 90,000	3	105,000	5
1120	應收票據	-	-	371	-	2110	應付短期票券(附註四(四)及四(五))	59,799	2	104,931	5
1140	應收帳款—減備抵銷貨退回及折讓94年9,013千元及93年1,566千元；備抵壞帳94年13,300千元及93年1,687千元後淨額(附註四(一))	1,748,311	52	1,114,924	49	2120	應付票據	22,788	1	39,976	2
1150	應收帳款—關係人—減備抵壞帳94年0千元及93年134千元後淨額(附註五)	196,002	6	105,727	5	2130	應付票據—關係人(附註五)	-	-	1,280	-
1180	其他應收款—關係人(附註五)	2,820	-	5,538	-	2140	應付帳款	1,404,166	41	672,161	29
1190	其他金融資產—流動(附註四(一)、四(九)及六)	116,296	3	9,600	-	2150	應付帳款—關係人(附註五)	85,411	3	137,365	6
1210	存貨(附註四(二)及五)	575,547	17	305,635	13	2161	應付所得稅(附註四(九))	1,934	-	-	-
1286	遞延所得稅資產(附註四(九))	7,832	-	31,889	1	2272	一年內到期之長期借款(附註四(六)及六)	80,000	2	-	-
1250	預付款項及其他流動資產					2170	應付費用及其他流動負債(附註五)				
~1298		9,433	-	9,024	-	~2298		112,688	3	140,999	6
		<u>2,731,100</u>	<u>80</u>	<u>1,776,857</u>	<u>77</u>			<u>1,856,786</u>	<u>55</u>	<u>1,201,712</u>	<u>53</u>
<b>長期投資(附註四(三))：</b>					<b>長期附息負債：</b>						
142101	採權益法之長期投資	175,063	5	45,764	2	2420	長期借款(附註四(六)及六)	270,000	8	125,000	5
1422	長期債券投資	3,000	-	3,000	-	<b>其他負債：</b>					
		<u>178,063</u>	<u>5</u>	<u>48,764</u>	<u>2</u>	2810	應計退休金負債(附註四(七))	6,766	-	8,578	-
1440	其他金融資產—非流動(附註七)	5,081	-	4,067	-	2820	存入保證金	-	-	80	-
<b>固定資產(附註五、六及七)：</b>					<b>負債合計</b>						
<b>成 本：</b>					<b>股東權益(附註四(三)及四(八))：</b>						
1501	土地	6,710	-	6,710	-	3110	普通股股本	944,300	28	820,000	35
1521	房屋及建築	391,687	13	363,566	16	32xx	資本公積：				
1531	機器設備	257,053	8	223,666	10	3210	資本公積—發行溢價	111,100	3	-	-
1551	運輸設備	834	-	1,689	-	3260	資本公積—長期投資	741	-	1,116	-
1561	辦公設備	15,311	-	16,344	1			<u>111,841</u>	<u>3</u>	<u>1,116</u>	<u>-</u>
1681	其他設備	65,991	2	55,092	2	3290	員工認股權	552	-	-	-
		<u>737,586</u>	<u>23</u>	<u>667,067</u>	<u>29</u>	33xx	保留盈餘：				
15x9	減：累計折舊	280,514	8	230,619	10	3310	法定盈餘公積	15,525	-	-	-
1671	未完工程	-	-	21,173	1	3320	特別盈餘公積	4,264	-	-	-
1672	預付設備款	11,730	-	-	-	3350	未提撥保留盈餘	186,967	6	155,250	7
		<u>468,802</u>	<u>15</u>	<u>457,621</u>	<u>20</u>			<u>206,756</u>	<u>6</u>	<u>155,250</u>	<u>7</u>
<b>其他資產：</b>					<b>累積換算調整數</b>						
1830	遞延費用(附註五)	15,143	-	20,163	1	3420	累積換算調整數	1,188	-	(4,264)	-
	<b>資產總計</b>	<u>\$ 3,398,189</u>	<u>100</u>	<u>2,307,472</u>	<u>100</u>		<b>股東權益合計</b>	1,264,637	37	972,102	42
					<b>重大承諾事項及或有事項(附註五及七)</b>						
					<b>負債及股東權益總計</b>						
					<u>\$ 3,398,189</u>						
					<u>100</u>						
					<u>2,307,472</u>						
					<u>100</u>						

(請詳閱後附財務報表附註)

董事長：吳俊億

經理人：陳華詔

會計主管：蔡明志

大億科技股份有限公司

損益表

民國九十四年及九十三年一月一日至十二月三十一日

單位：新台幣千元

	94年度		93年度	
	金額	%	金額	%
4000 營業收入(附註五)：				
4110 銷貨收入	\$ 6,279,195	101	3,821,023	100
4170				
~4190 減：銷貨退回及折讓	55,617	1	18,424	-
4100 營業收入淨額	6,223,578	100	3,802,599	100
5000 營業成本(附註五及十)	5,772,267	93	3,372,598	89
5910 營業毛利	451,311	7	430,001	11
6000 營業費用(附註十)：				
6100 推銷費用	28,442	-	20,559	1
6200 管理及總務費用	109,967	2	90,525	2
6300 研究發展費用	74,583	1	62,128	2
	212,992	3	173,212	5
6900 營業淨利	238,319	4	256,789	6
7100 營業外收入及利益：				
7110 利息收入(附註五)	1,895	-	1,347	-
7130 處分固定資產利益	2,799	-	772	-
7150 存貨盤盈淨額	555	-	51	-
7160 兌換盈益淨額(附註四(十))	66,280	1	-	-
7480 什項收入(附註五)	4,308	-	7,532	-
	75,837	1	9,702	-
7500 營業外費用及損失：				
7510 利息費用－減除資本化金額94年及93年均為0元	11,563	-	8,947	-
7521 採權益法認列之投資損失(附註四(三))	44,887	1	10,746	-
7530 處分固定資產損失	69	-	467	-
7560 兌換損失淨額(附註四(十))	-	-	616	-
7570 存貨跌價及呆滯損失	42,150	1	30,859	-
7880 什項支出	5,982	-	749	-
	104,651	2	52,384	-
7900 稅前淨利	209,505	3	214,107	6
8110 所得稅費用(附註四(九))	26,045	-	39,578	1
9600 本期淨利	\$ 183,460	3	174,529	5
	稅前	稅後	稅前	稅後
基本每股盈餘(附註四(八))(單位：新台幣元)				
9750 每股盈餘	\$ 2.47	2.16	2.61	2.13
9850 稀釋每股盈餘	\$ 2.46	2.16	-	-
每股盈餘-追溯調整			\$ 2.57	2.10

(請詳閱後附財務報表附註)

董事長：吳俊億

經理人：陳華詔

會計主管：蔡明志

大億科技股份有限公司

股東權益變動表

民國九十四年及九十三年一月一日至十二月三十一日

單位：新台幣千元

	普通股股本	資本公積	員工 認股權	保 留 盈 餘			累積換算 調整數	合 計
				法定盈 餘公積	特別盈 餘公積	未提撥保留盈 餘(累積虧損)		
九十三年一月一日期初餘額	\$ 820,000	30,706	-	-	-	(49,985)	(747)	799,974
資本公積彌補虧損	-	(30,706)	-	-	-	30,706	-	-
被投資公司長期股權投資持股比例變動調整數	-	1,116	-	-	-	-	-	1,116
外幣換算調整淨變動數	-	-	-	-	-	-	(3,517)	(3,517)
九十三年度淨利	-	-	-	-	-	174,529	-	174,529
<b>九十三年十二月三十一日餘額</b>	<b>820,000</b>	<b>1,116</b>	<b>-</b>	<b>-</b>	<b>-</b>	<b>155,250</b>	<b>(4,264)</b>	<b>972,102</b>
盈餘指撥及分配：								
法定盈餘公積	-	-	-	15,525	-	(15,525)	-	-
現金股利	-	-	-	-	-	(106,600)	-	(106,600)
股票股利	8,200	-	-	-	-	(8,200)	-	-
董監事酬勞	-	-	-	-	-	(3,959)	-	(3,959)
員工紅利	5,000	-	-	-	-	(13,195)	-	(8,195)
股東權益減項提列特別盈餘公積	-	-	-	-	4,264	(4,264)	-	-
現金增資	111,100	111,100	-	-	-	-	-	222,200
員工認股權	-	-	552	-	-	-	-	552
被投資公司長期股權投資持股比例變動調整數	-	(375)	-	-	-	-	-	(375)
外幣換算調整淨變動數	-	-	-	-	-	-	5,452	5,452
九十四年度淨利	-	-	-	-	-	183,460	-	183,460
<b>九十四年十二月三十一日餘額</b>	<b>\$ 944,300</b>	<b>111,841</b>	<b>552</b>	<b>15,525</b>	<b>4,264</b>	<b>186,967</b>	<b>1,188</b>	<b>1,264,637</b>

(請詳閱後附財務報表附註)

董事長：吳俊億

經理人：陳華詔

會計主管：蔡明志

大億科技股份有限公司

現金流量表

民國九十四年及九十三年一月一日至十二月三十一日

單位：新台幣千元

	94年度	93年度
<b>營業活動之現金流量：</b>		
本期淨利	\$ 183,460	174,529
調整項目：		
折舊及攤銷	73,849	79,045
提列(迴轉)備抵銷貨退回及折讓	7,447	(965)
壞帳損失	11,479	1,330
未實現兌換損失(利益)淨額	(7,712)	2,315
採權益法認列之投資損失	44,887	10,746
處分固定資產利益淨額	(2,730)	(305)
未實現存貨跌價及呆滯損失	35,797	30,859
存貨報廢損失	6,353	-
遞延所得稅費用	24,057	39,579
應收票據減少	371	312
應收帳款增加	(654,582)	(585,666)
應收帳款—關係人增加	(92,913)	(110,463)
其他應收款—關係人減少	2,718	10,376
其他金融資產—流動增加	(2,315)	(3,503)
存貨增加	(312,062)	(162,571)
預付款項及其他流動資產減少(增加)	1,299	(119)
應付票據增加(減少)	(17,188)	4,914
應付票據—關係人增加(減少)	(1,280)	1,280
應付帳款增加	739,369	349,940
應付帳款—關係人增加(減少)	(46,699)	93,139
應付費用及其他流動負債增加(減少)	(18,386)	62,508
應付所得稅增加	1,934	-
應付退休金負債增加(減少)	(1,812)	1,461
員工認股權酬勞成本	552	-
<b>營業活動之淨現金流出</b>	<u>(24,107)</u>	<u>(1,259)</u>
<b>投資活動之現金流量：</b>		
購入長期股權投資	(169,109)	(13,349)
購入長期債券投資	-	(3,000)
其他應收款—關係人減少	-	140,000
處分固定資產價款	9,253	13,332
購置固定資產	(93,179)	(46,827)
遞延費用增加	(4,987)	(8,401)
其他金融資產—流動增加	(104,381)	-
其他金融資產—非流動增加	(1,014)	(1,558)
<b>投資活動之淨現金流入(出)</b>	<u>(363,417)</u>	<u>80,197</u>

大億科技股份有限公司

現金流量表(續)

民國九十四年及九十三年一月一日至十二月三十一日

單位:新台幣千元

	94年度	93年度
<b>融資活動之現金流量：</b>		
現金增資	222,200	-
短期借款減少	(15,000)	(110,000)
應付短期票券增加(減少)	(45,132)	34,993
償還長期借款	-	(184,997)
長期借款增加	225,000	125,000
存入保證金增加(減少)	(80)	80
發放董監酬勞及員工紅利	(12,154)	-
發放現金股利	(106,600)	-
<b>融資活動之淨現金流入(出)</b>	<u>268,234</u>	<u>(134,924)</u>
<b>現金及約當現金匯率變動影響數</b>	<u>-</u>	<u>(162)</u>
<b>本期現金及約當現金減少數</b>	(119,290)	(56,148)
<b>期初現金及約當現金餘額</b>	<u>194,149</u>	<u>250,297</u>
<b>期末現金及約當現金餘額</b>	<u>\$ 74,859</u>	<u>\$ 194,149</u>
<b>現金流量資訊之補充揭露：</b>		
本期支付利息	<u>\$ 10,568</u>	<u>9,425</u>
本期支付(退還)所得稅	<u>\$ (154)</u>	<u>131</u>
<b>不影響現金流量之投資及融資活動：</b>		
遞延費用轉列預付費用	<u>\$ 1,708</u>	<u>-</u>
應付購建固定資產款項	<u>\$ -</u>	<u>9,925</u>
一年內到期之長期借款	<u>\$ 80,000</u>	<u>-</u>
累積換算調整數之變動	<u>\$ 5,452</u>	<u>(3,517)</u>
長期股權投資持股比例變動調整增加(減少)資本公積	<u>\$ (375)</u>	<u>1,116</u>

(請詳閱後附財務報表附註)

董事長：吳俊億

經理人：陳華詔

會計主管：蔡明志

**大億科技股份有限公司**  
**財務報表附註**  
**民國九十四年及九十三年十二月三十一日**  
**(除另有註明者外，所有金額均以新台幣元為單位)**

**一、公司沿革**

大億科技股份有限公司(以下簡稱本公司)，係於民國八十七年一月五日依中華民國公司法成立，其外人投資部份亦依「外國人投資條例」核准。本公司經核准之外人投資股本及其由核准經營範圍內所分配之盈餘均得申請結匯。本公司原名為大億電子工業股份有限公司，於民國八十八年四月十一日變更為現名。本公司於民國八十八年五月經科學工業園區管理局核准進入科學工業園區投資，主要經營電子零組件製造，包括研究、開發、生產、製造及銷售產品：非印刷式液晶顯示器背光元組件模組(LCD Backlight Module)及元組件。

本公司股票於民國九十四年十一月十五日在中華民國證券櫃檯買賣中心掛牌交易。

本公司民國九十四年度及九十三年度員工平均人數分別約為868人及680人。

**二、重要會計政策之彙總說明**

本公司財務報表係依照證券發行人財務報告編製準則暨我國一般公認會計原則編製。重要會計政策及衡量基礎彙總說明如下：

**(一)外幣交易及外幣財務報表換算**

本公司以新台幣列帳。所有非遠期外匯買賣合約之外幣交易，依交易日匯率換算入帳；資產負債表日之外幣債權債務依當日之匯率換算。因實際結清及換算外幣債權債務而產生之已實現及未實現兌換損益列為當期營業外費用及損失或營業外收入及利益。

本公司採權益法評價之國外被投資公司係以功能性貨幣列帳，其外幣財務報表換算為本國貨幣財務報表所產生之換算差額，列入股東權益項下之累積換算調整數。有關國外營運機構之資產及負債科目，均按資產負債表日之匯率換算；股東權益中除期初保留盈餘以上期期末換算後之餘額結轉外，其餘均按歷史匯率換算；股利按宣告日之匯率換算，損益科目按當期平均匯率換算。

**(二)資產減損**

本公司自民國九十四年度起，適用財務會計準則公報第三十五號「資產減損之會計處理準則」。依該號公報規定，本公司於資產負債表日就有減損跡象之資產(商譽以外之個別資產或現金產生單位)，估計其可回收金額，就可回收金額低於帳面價值之資產，認列減損損失。商譽以外之資產，於以前年度所認列之累積減損損失，嗣後若已不存在或減少，即予迴轉，增加資產帳面價值至可回收金額，惟不超過資產在未認列減損損失下，減除應提列折舊或攤銷後之數。

## 大億科技股份有限公司財務報表附註(續)

### (三)約當現金

本公司所稱約當現金係指隨時可轉換成定額現金且即將到期，而其利率變動對其價值影響甚少之短期投資，通常包括自投資日起三個月內到期或清償之國庫券、可轉讓定期存單、商業本票及銀行承兌匯票等。

### (四)備抵壞帳

備抵壞帳之提列係依各應收款項之可收現性評估提列。備抵壞帳金額之決定，係依據經驗、客戶信用評等、帳齡分析並考量內部授信政策後提列。

### (五)存貨

以成本與市價孰低法為評價基礎，成本計算採加權平均法，原物料以重置成本為市價，在製品、製成品及商品則以淨變現價值為市價。

### (六)長期投資

#### 1.長期股權投資：

本公司及其具控制力之他公司共同持有被投資公司有表決權股份比例達百分之二十以上，或未達百分之二十但具有重大影響力者，採權益法評價，惟有證據顯示對被投資公司不具重大影響力者，不在此限。

持有表決權股份比例超過百分之五十之被投資公司為本公司之子公司，除依權益法評價外，於每會計年度終了時，編製合併財務報表，惟若子公司總資產及營業收入均未達本公司各該項金額百分之十，則不列入合併財務報表；但若個別子公司總資產或營業收入雖未達編入合併財務報表標準，惟其所有未達編入合併財務報表標準之子公司合計總資產或營業收入已達本公司各該項金額百分之三十以上者，仍應將總資產或營業收入達本公司各該項金額百分之三以上之子公司編入合併財務報表，嗣後除非所佔比率降至百分之二十，否則仍應繼續編入合併財務報表。

自民國九十四年度起本公司對具有控制力之被投資公司，除依權益法評價外，並分別於每會計年度之半年度及年度終了時，編製合併財務報表。

本公司與採權益法評價之被投資公司間交易及各子公司間交易所產生之損益尚未實現者，予以遞延。交易損益如屬折舊性或攤銷性之資產所產生者，依其效益年限逐年承認；其他類資產所產生者，於實現年度承認。

本公司非按持股比例認購採權益法評價之被投資公司發行之新股，致投資比例發生變動，而使投資之股權淨值發生增減時，其增減數調整資本公積。若由長期股權投資所產生之資本公積餘額不足時，其差額則沖減保留盈餘。另本公司採權益法評價之被投資公司如有前述情形，本公司應按持股比例調整長期股權投資及資本公積或保留盈餘。

#### 2.長期債券投資：

長期債券投資按成本法評價，其溢價或折價按合理而有系統之方法攤銷。

## 大億科技股份有限公司財務報表附註(續)

### (七)固定資產及其折舊

固定資產以取得成本為入帳基礎，重大增添、改良及重置支出予以資本化。為購建固定資產並正在進行使該資產達到可使用狀態前所發生之利息予以資本化，分別列入相關資產科目。固定資產折舊係就估計耐用年限採直線法計提。已達耐用年限之固定資產依估計尚可使用耐用年數繼續提列折舊。

主要固定資產之耐用年數表如下：

1. 房屋及建築：5~50年
2. 機器設備：3~5年
3. 運輸設備：5年
4. 辦公設備：3~5年
5. 其他設備：1~6年

處分固定資產之損益，列為營業外費用及損失或營業外收入及利益。

### (八)遞延費用

遞延費用係具有未來經濟效益之權利金及各種電腦軟體等，以取得成本為入帳基礎，採平均法按其估計效益年數平均攤銷。

### (九)退休金

本公司於民國八十九年度訂定勞工退休辦法，涵蓋所有正式聘用員工。依該辦法規定，員工退休金之支付，係根據服務年資及退休前六個月之平均工資為計算之基礎。本公司每年按月依薪資總額之2%提撥勞工退休準備金，專戶儲存於中央信託局。

自民國九十四年七月一日起配合勞工退休金條例(以下簡稱「新制」)之實施，原適用該辦法之員工如經選擇適用新制後之服務年資或新制施行後到職之員工其服務年資改採確定提撥制，其退休金之給付由本公司按每月工資百分之六提繳退休金，儲存於勞工退休金個人專戶，提撥數列為當期費用。

本公司採用財務會計準則公報第十八號「退休金會計處理準則」，採確定給付退休辦法部分以會計年度結束日為衡量日完成員工退休金負債之精算，其累積給付義務超過退休基金資產公平價值部份，於該日之資產負債表認列應計退休金負債，並依規定，認列淨退休金成本，包括當期服務成本及過渡性淨資產、前期服務成本、未認列過渡性淨給付義務與退休金損益依員工平均剩餘服務年數二十八年採直線法攤銷之數。

### (十)員工認股權

本公司採用公平價值法認列酬勞員工認股選擇權計畫之酬勞成本，亦即依給與日每股認股選擇權之公平價值乘上預計既得認股權為基礎估計酬勞成本，並於員工認股選擇權計畫所規定之員工服務年限內認列為本公司之費用，同時增加本公司之股東權益。

## 大億科技股份有限公司財務報表附註(續)

### (十一)收入認列及備抵銷貨退回及折讓

銷貨收入於商品交付且顯著風險及報酬移轉時認列，銷貨退回及折讓於發生時列為銷貨收入之減項，並於資產負債表日估計可能發生之產品退回或折讓，相關成本配合收入於發生時認列。

### (十二)所得稅

所得稅之估計以會計所得為基礎，資產及負債之帳面價值與課稅基礎之差異，依預計回轉年度之適用稅率計算其所得稅影響數認列為遞延所得稅資產或負債，並計算虧損扣抵及投資抵減所產生之所得稅影響數，認列為遞延所得稅資產，再評估遞延所得稅資產之可實現性，認列其備抵評價金額。

遞延所得稅負債或資產依其相關資產或負債之分類，劃分為流動或非流動項目，非與資產或負債相關者，則依預期回轉期間之長短，劃分為流動或非流動項目。

本公司所得稅抵減採用當期認列法，將所得稅抵減數認列於取得所得稅抵減之年度。

另，依所得稅法規定調整之盈餘未作分配者，應就該未分配盈餘加徵10%營利事業所得稅，加徵之稅額於次年度股東會決議分配盈餘後列為當期所得稅費用。

### (十三)普通股每股盈餘

普通股基本每股盈餘係以屬於普通股股東之本期淨利除以普通股流通在外加權平均股數計算之。普通股流通在外加權平均股數，係就現金發行之普通股股數(以增資基準日為準)按加權平均法計算；但因無償配股、紅利因子或股票分割而增加之股數，或因反分割、減資彌補虧損而減少之股數，則追溯調整計算，若前開情況之基準日在資產負債表日之後，財務報表提出日之前，仍應追溯調整。

### (十四)衍生性金融商品

衍生性金融商品係與利率或匯率相關之產品，如遠期外匯合約、選擇權合約及其他類似型態之合約及承諾。以交易為目的持有之選擇權合約於資產負債表日按市價法評價，因而產生之相關損益，列為當期損益。

遠期外匯買賣合約屬規避外幣債權債務匯率變動風險者，於訂約日以該日之即期匯率衡量入帳，資產負債表日按該日之即期匯率調整，所產生之兌換差額列為當期損益。合約結清日其產生之兌換差額列為當期損益。遠期匯率與訂約時即期匯率之差額，係於合約存續期間分期認列損益。非避險性質之遠期外匯買賣合約，則於訂約日以約定之遠期匯率入帳，資產負債表日按合約剩餘期間之遠期匯率調整，所產生之兌換損益列為當期損益。

遠期外匯買賣合約所產生之應收及應付款項餘額，其屬同一筆遠期外匯買賣合約所產生者，於資產負債表日互為抵減，其差額列為資產或負債。

賣出選擇權合約收取之權利金列為預收款項，買入選擇權合約所支付之權利金列為預付款項；因履約而產生之利益或損失則列為當期損益。

## 大億科技股份有限公司財務報表附註(續)

### (十五)資產與負債區分流動與非流動之分類標準

本公司財務報表之資產係以一年作為劃分流動與非流動標準，流動資產係指用途未被限制之現金或約當現金、為交易目的持有或短期間持有且預期於資產負債表日後十二個月內變現、預期將變現或備供出售或消耗者。流動負債則係須於資產負債表日後十二個月內清償者。

### 三、會計變動之理由及其影響

本公司自編製民國九十四年度財務報表起，適用財務會計準則公報第三十五號「資產減損之會計處理準則」，依該公報規定，本公司於民國九十四年十二月三十一日並無有減損跡象之資產需進行減損測試。

### 四、重要會計科目之說明

#### (一)應收帳款及其他應收款(帳列其他金融資產—流動)

於民國九十四年度本公司有關符合除列條件之應收帳款債權移轉相關資訊明細如下：

承購人	轉售金額	承購額度	已預支金額	年利率區間	提供擔保項目	重要之移轉條款	除列金額
大眾銀行	\$523,640,964	960,000,000	418,000,000	1.96%	無	註1~4	523,640,964

註：1.雙方同意各筆應收帳款承購價金為各該應收帳款債權金額(含稅)於扣除本公司與相對人依雙方交易條件所認可之銷貨折讓或銷貨退回金額及其他相關費用後之金額。

2.銀行以無追索權方式承購之應收帳款，若因相對人不能付款或發生財務困難恐屆期有不能付款之虞，所無法獲償之風險將由銀行所承擔，與本公司無涉。

3.本公司依約交付銀行債權相關證明文件並經銀行同意後得請求預支部份價金，本公司後續對於預支部份價金自由運用的權利並未受到銀行限制。

4.本公司開立備償專戶於銀行作為相對人償還應付帳款之用，本公司並同意當應收帳款相對人將帳款匯入還款帳戶時，銀行得逕行自此一備償專戶提款扣抵，本公司在未經銀行同意前不得任意對該帳戶提存款項。

截至民國九十四年十二月三十一日止，本公司因出售應收帳款而應收金融機構之款項為104,381,008元，列入其他金融資產—流動。

#### (二)存貨

其明細如下：

	<u>94.12.31</u>	<u>93.12.31</u>
原 料	\$295,526,090	211,987,077
在 製 品	24,404,117	16,424,481
製 成 品	<u>279,253,852</u>	<u>96,377,332</u>
	599,184,059	324,788,890
減：備抵存貨跌價損失	<u>23,636,818</u>	<u>19,154,205</u>
	<u><u>\$575,547,241</u></u>	<u><u>305,634,685</u></u>

大億科技股份有限公司財務報表附註(續)

(三)長期投資

其明細如下：

被投資公司或標的	94.12.31		93.12.31	
	持股比例	金額	持股比例	金額
長期股權投資(採權益法評價)：				
大億科技(薩摩亞)股份有限公司	100%	\$170,123,071	100%	45,764,359
茂伯投資股份有限公司	100%	4,939,537	-	-
小計		<u>175,062,608</u>		<u>45,764,359</u>
長期債券投資(採成本法評價)：				
大眾銀行次順位金融債券	-	3,000,000	-	3,000,000
合計		<u>\$178,062,608</u>		<u>48,764,359</u>

本公司採權益法評價之被投資公司，因外幣財務報表換算為本國貨幣財務報表所產生之換算差額認列為累積換算調整數借(貸)項，本公司依持股比例認列之明細如下：

	94年度	93年度
大億科技(薩摩亞)股份有限公司	<u>\$ (5,451,749)</u>	<u>3,516,843</u>

本公司採權益法評價之被投資公司，因未按持股比例認股致股東權益發生變動，本公司依持股比例認列資本公積之明細如下：

	94年度	93年度
大億科技(薩摩亞)股份有限公司	<u>\$ (374,033)</u>	<u>1,115,509</u>

本公司依權益法認列之投資損失明細如下：

	94年度	93年度
大億科技(薩摩亞)股份有限公司	\$ 44,826,204	10,745,504
茂伯投資股份有限公司	60,463	-
	<u>\$ 44,886,667</u>	<u>10,745,504</u>

民國九十三年度依權益法評價之子公司其總資產及營業收入均未達本公司各該項金額之百分之十，故不編製合併財務報表。

(四)短期借款

其明細如下：

	94.12.31	93.12.31
信用借款	<u>\$ 90,000,000</u>	<u>105,000,000</u>

大億科技股份有限公司財務報表附註(續)

民國九十四年度及九十三年度之短期借款年利率區間分別為1.69%~2.19%及1.75%~1.99%。截至民國九十四年及九十三年十二月三十一日止，本公司尚未動用之短期借款及發行短期票券額度分別約為1,851,550千元及1,145,000千元。

(五)應付短期票券

其明細如下：

	94.12.31		93.12.31	
	金額	年利率區間	金額	年利率區間
應付商業本票	\$ 60,000,000	1.75%~1.84%	105,000,000	1.65%~1.85%
減：應付商業本票折價	201,227		69,169	
	<u>\$ 59,798,773</u>		<u>104,930,831</u>	

(六)長期借款

其明細如下：

貸款機構	內容及還款期限	94.12.31		93.12.31	
		金額	年利率	金額	年利率
彰化銀行(以下簡稱彰銀)	不動產抵押貸款(聯貸案) 每月付息，自95.5.26起分5 期攤還本金，每期六個月	\$ 160,000,000	2.5789%	100,000,000	2.2947%
彰化銀行	信用貸款(聯貸案) 每月付息，於96.1.19到期一 次還本	120,000,000	2.5789%	-	-
國泰世華商業銀行	不動產抵押貸款(聯貸案) 每月付息，自95.5.26起分5 期攤還本金，每期六個月	40,000,000	2.5789%	25,000,000	2.2947%
國泰世華商業銀行	信用貸款(聯貸案) 每月付息，於96.1.19到期一 次還本	30,000,000	2.5789%	-	-
		350,000,000		125,000,000	
	減：一年內到期部份	(80,000,000)		-	
		<u>\$ 270,000,000</u>		<u>125,000,000</u>	

民國九十四年十二月三十一日之長期借款餘額，未來應償還情形如下：

期	金額
95.1.1~95.12.31	\$ 80,000,000
96.1.1~96.12.31	230,000,000
97.1.1~97.12.31	40,000,000
合計	<u>\$ 350,000,000</u>

本公司於民國九十三年十一月二十六日與彰銀、國泰世華銀行簽訂聯合貸款合約，總借款額度為500,000,000元，借款期間為三年六個月。

依該合約於借款存續期間全部債務清償之前：

- 1.本公司應維持下列財務比率及限制約定(依本公司經會計師查核簽證之年度及半年度財務報表)，並每半年查核受檢乙次：

## 大億科技股份有限公司財務報表附註(續)

- (1)本公司之流動比率(流動資產除以流動負債)應不得低於百分之一百。
  - (2)本公司之負債比率(負債總額除以有形淨值)應不得高於百分之二百。
  - (3)本公司之利息保障倍數(即稅前損益加利息費用加折舊及攤銷之總和除以利息費用)應維持在三倍以上。
- 2.未經授信銀行團多數決議之書面同意前，不得為下列任一行為：
    - (1)公司合併、變更公司組織、公司分割或為股權轉換；
    - (2)依公司法第一百八十五條及企業併購法規定，應由股東決議之事項，包括締結、變更或終止關於出租全部營業，委託經營或與他人經常共同經營之契約，或讓與全部或主要部分之營業或財產，或受讓他人全部營業或財產。
  - 3.如有股東墊款發生時，該股東墊款債權之清償順位應次於本授信案之所有債權。本公司應負責使該股東同意並出具股東債權居次同意書予管理銀行。
  - 4.於借款合同簽約日起算至屆滿十二個月之日起，本公司之平均動用餘額如低於該借款合同授信總額之百分之七十時，本公司應就平均動用餘額未達該借款合同授信總額之百分之七十之部分，依年費率千分之一，按日計算承諾費，並以每三個月為一期於每期期末支付。
  - 5.本公司若未能符合借款合同約定取消額度者(每次取消之各項授信額度應不得低於壹億元)，應就取消之額度，按費率萬分之十五計付承諾費。若未能符合借款合同約定提前清償者(甲項授信每次提前清償之金額應至少為伍仟萬元整，超逾該金額部分，應為壹仟萬元之整倍數；乙項授信得指定提前清償任一筆借款)，應就提前清償之本金，按費率萬分之十五計付補償費。
  - 6.本公司承諾於民國九十四年底應收足增資股款二億元，截至民國九十四年十二月三十一日止，增資股款二億元已收足。

### (七)退休金

本公司確定給付退休辦法下之退休基金提撥狀況與應計退休金負債調節如下：

單位：新台幣千元

	<b>94.12.31</b>	<b>93.12.31</b>
給付義務：		
既得給付義務	\$ 4,448	4,148
非既得給付義務	<u>10,158</u>	<u>8,170</u>
累積給付義務	14,606	12,318
未來薪資增加之影響數	<u>11,516</u>	<u>9,741</u>
預計給付義務	26,122	22,059
退休基金資產公平價值	<u>(25,680)</u>	<u>(17,390)</u>
提撥狀況	442	4,669
未認列退休金利益	6,744	4,348
未認列過渡性淨給付義務	<u>(420)</u>	<u>(439)</u>
應計退休金負債	<u><u>\$ 6,766</u></u>	<u><u>8,578</u></u>

## 大億科技股份有限公司財務報表附註(續)

本公司確定給付退休辦法下之淨退休金成本組成項目如下：

單位：新台幣千元

	<b>94年度</b>	<b>93年度</b>
服務成本	\$ 6,174	6,124
利息成本	772	657
退休金資產實際報酬	(285)	(168)
攤銷與遞延數	(468)	(313)
淨退休金成本	<b>\$ 6,193</b>	<b>6,300</b>

精算假設如下：

	<b>94.12.31</b>	<b>93.12.31</b>
折現率	3.50 %	3.50 %
未來薪資水準增加率	3.00 %	3.00 %
退休金資產預期報酬率	3.50 %	3.50 %

截至民國九十四年及九十三年十二月三十一日止，本公司職工退休辦法之員工既得給付分別約為4,448千元及4,148千元。

本公司於民國九十四年七月一日起，配合勞工退休金條例之實施，採用確定提撥退休金辦法下之退休金費用為8,638千元，已提撥至勞工保險局。

### (八)股東權益

#### 1.股本

截至民國九十四年及九十三年十二月三十一日止，本公司額定股本均為2,000,000,000元，每股面額10元，分為200,000,000股，已發行股份分別為94,430,000股及82,000,000股。

民國九十四年六月十六日股東會決議，以未分配盈餘13,200,000元(含員工紅利5,000,000元)發行新股1,320,000股，經主管機關申報生效在案，且本公司董事會決議以民國九十四年八月十七日為增資基準日，並已辦妥法定登記程序。

民國九十四年六月十六日股東會決議，為配合民國九十四年上櫃公開承銷案，擬以現金增資發行普通股11,110,000股，每股面額10元，發行價格為每股20元，並經本公司董事會決議增資基準日為民國九十四年十一月十一日，已收足股款，並辦妥法定登記程序。

#### 2.資本公積

依公司法規定，資本公積須優先填補虧損後，始得以已實現之資本公積轉作資本。前項所稱已實現資本公積，包括超過票面金額發行股票所得之溢價及受領贈與之所得。依證券交易法施行細則規定，前述資本公積撥充資本者，每年得撥充資本之金額，不得超過公司實收資本額百分之十。

本公司於民國九十三年六月廿八日股東常會決議，將普通股溢價產生之資本公積705,569元及庫藏股票交易產生之資本公積30,000,000元，共計30,705,569元全數用以彌補累積虧損。

## 大億科技股份有限公司財務報表附註(續)

本公司於民國九十四年十一月十一日，因現金增資發行新股，而產生之資本公積一發行溢價共計111,100,000元。

### 3.法定盈餘公積

依公司法規定，公司應就稅後淨利提出百分之十為法定盈餘公積，直至與資本總額相等為止。法定盈餘公積依法通常僅供彌補虧損之用，不得用以分配現金股利。但此項公積之提列已達實收資本額百分之五十時，得以股東會決議，於不超過其半數之範圍內轉撥資本。

### 4.盈餘分配及特別盈餘公積

本公司原章程規定，年度決算如有盈餘，應先提繳稅款，彌補以往年度虧損，次提百分之十為法定盈餘公積，如尚有盈餘依股東會決議分派股東紅利、員工紅利及董事監察人酬勞，其中員工紅利為百分之一。本公司股利發放採剩餘股利政策，其中現金股利比率以不低於當年度分配數百分之十為原則。

本公司經民國九十三年六月廿八日股東會修訂後之章程規定，年度決算如有盈餘，應先提繳稅款，彌補以往年度虧損，次提百分之十為法定盈餘公積並依法令提列特別盈餘公積，如尚有盈餘於百分之一至百分之三區間內提撥董監事酬勞及於百分之一至百分之十區間內提撥員工紅利，其餘連同上一年度累積未分配盈餘提撥股東紅利(惟其中現金股利比率以不低於當年度提撥股東紅利總額百分之三十為原則)，由董事會擬具盈餘分派案，提請股東會決議後分派之。上述員工紅利分配之對象，得包括本公司轉投資持股超過50%之子公司員工。

依證期局之規定，前述特別盈餘公積不得分派。嗣後若股東權益減項數額有迴轉時，得就迴轉部分分派盈餘。

本公司民國九十四年六月十六日股東常會決議民國九十三年度盈餘分配，分派之每股股利及員工紅利、董事與監察人酬勞如下：

#### 普通股每股股利

現金	\$	1.30
股票(依面額計)		<u>0.10</u>
	\$	<u><b>1.40</b></u>
員工紅利—現金	\$	8,195,402
員工紅利—股票(依面額計)		5,000,000
董事及監察人酬勞		<u>3,958,620</u>
	\$	<u><b>17,154,022</b></u>

上述盈餘分配情形與本公司董事會決議並無差異，若上述員工紅利及董事、監察人酬勞視為盈餘所屬年度之費用，民國九十三年度稅後基本每股盈餘由2.13元減少為1.92元(未追溯調整前)。

本公司民國九十四年度之員工紅利及董監事酬勞分配數，尚待董事會擬議及股東會決議，相關資訊可俟相關會議召開後至公開資訊觀測站等管道查詢之。

## 大億科技股份有限公司財務報表附註(續)

### 5. 普通股每股盈餘

本公司於民國九十四年度及九十三年度計算基本及稀釋每股盈餘所使用分子之金額，請詳損益表之稅前淨利及本期淨利；民國九十四年度及九十三年度計算基本每股盈餘之分母為加權平均流通在外普通股股數分別為84,841,918股及82,000,000股，而民國九十三年度追溯調整每股盈餘之分母為追溯調整後加權平均流通在外普通股股數83,320,000股；另民國九十四年度計算稀釋每股盈餘加權平均流通在外股數為84,998,168股。

### 6. 員工認股權

- (1) 截至民國九十四年十二月三十一日止本公司有一項酬勞性員工認股選擇權計畫，係依公平價值法認列所給與之酬勞成本，民國九十四年度認列之酬勞成本為552,000元。依據民國九十四年所訂定之計畫，本公司給與符合資格之員工合計1,500,000股之普通股認股權。此酬勞性員工認股選擇權計畫之行使價格低於股票上櫃承銷價格20元，且員工可於獲取認股選擇權二年後之四年內行使。員工認股選擇權於民國九十四年七月二十六日給與。
- (2) 本公司採用公平價值法估計酬勞成本，並採用Black-Scholes選擇權評價模式估計給與日認股選擇權之公平價值，各項假設之加權平均資訊列示如下：

	94年度
預期(現金)股利率	5.00 %
預期價格波動率	32.80 %
無風險利率	1.875 %
預期存續期間	6年

- (3) 本公司酬勞性員工認股選擇權計畫相關之數量及加權平均行使價格之資訊揭露如下：

	94年度	
認股權選擇權	數量	加權平均行使價格(元)
期初流通在外	-	\$ -
本期給與	1,500,000	15.00
本期行使	-	-
本期沒收	-	-
本期失效	-	-
期末流通在外	1,500,000	13.48
期末仍可行使之認股選擇權	1,500,000	13.48
本期給與之認股選擇權加權平均公平價值	\$ 552,000	

## 大億科技股份有限公司財務報表附註(續)

### (九)所得稅

本公司非免稅所得之營利事業所得稅稅率最高為百分之二十五。所得稅費用組成如下：

	<b>94年度</b>	<b>93年度</b>
當期所得稅費用	\$ 1,988,358	-
遞延所得稅費用	24,057,090	39,578,498
<b>所得稅費用</b>	<b>\$ 26,045,448</b>	<b>39,578,498</b>

本公司損益表中所列稅前淨利依規定稅率計算之所得稅額與所得稅費用間之差異列示如下：

	<b>94年度</b>	<b>93年度</b>
稅前淨利計算之所得稅額	\$ 52,376,300	53,516,922
未分配盈餘加徵10%所得稅	1,988,358	-
依稅法規定不得認列之費用	98,492	164,667
期初遞延所得稅資產調整	772,036	351,806
投資抵減	4,553,918	-
遞延所得稅資產之備抵評價金額減少數	(33,743,656)	(14,402,294)
其他	-	(52,603)
<b>所得稅費用</b>	<b>\$ 26,045,448</b>	<b>39,578,498</b>

大億科技股份有限公司財務報表附註(續)

本公司遞延所得稅費用主要項目如下：

	<u>94年度</u>	<u>93年度</u>
未實現存貨跌價及報廢損失	\$ (1,120,654)	(3,869,517)
備抵銷貨退回及折讓	(1,361,742)	336,127
退休金成本高於退休金提撥數之財稅差異數	453,276	(365,138)
職工福利財稅差異數	-	225,000
去料加工財稅差異數	1,101,601	(1,101,601)
國外長期股權投資損失	(11,221,667)	(2,686,376)
未實現兌換利益(損失)淨額	2,506,621	(578,686)
什項收入財稅差異數	(130,158)	-
虧損扣抵	63,019,551	49,357,118
投資抵減	4,553,918	12,663,865
遞延所得稅資產之備抵評價金額減少數	<u>(33,743,656)</u>	<u>(14,402,294)</u>
<b>遞延所得稅費用</b>	<b><u>\$ 24,057,090</u></b>	<b><u>39,578,498</u></b>

本公司遞延所得稅資產及負債明細如下：

	<u>94.12.31</u>	<u>93.12.31</u>
流 動：		
遞延所得稅資產	\$ 30,560,694	63,778,939
備抵評價－遞延所得稅資產	(20,800,380)	(31,889,470)
遞延所得稅負債	<u>(1,927,935)</u>	<u>-</u>
淨遞延所得稅資產	<b><u>\$ 7,832,379</u></b>	<b><u>31,889,469</u></b>
非流動：		
遞延所得稅資產	\$ 17,825,280	40,479,846
備抵評價－遞延所得稅資產	(17,825,280)	(40,479,846)
遞延所得稅負債	<u>-</u>	<u>-</u>
淨遞延所得稅資產	<u>\$ -</u>	<u>-</u>
<b>遞延所得稅資產總額</b>	<b><u>\$ 48,385,974</u></b>	<b><u>104,258,785</u></b>
<b>遞延所得稅負債總額</b>	<b><u>\$ 1,927,935</u></b>	<b><u>-</u></b>
<b>遞延所得稅資產之備抵評價金額</b>	<b><u>\$ (38,625,660)</u></b>	<b><u>(72,369,316)</u></b>

大億科技股份有限公司財務報表附註(續)

本公司產生遞延所得稅資產及負債之暫時性差異、虧損扣抵及所得稅抵減與其他個別所得稅影響數如下：

	94.12.31		93.12.31	
	金額	所得稅影響數	金額	所得稅影響數
遞延所得稅資產：				
去料加工之財稅差異數	\$ -	-	4,406,406	1,101,601
未實現存貨跌價及報廢損失	23,636,818	5,909,204	19,154,205	4,788,551
壞帳財稅差異數	3,294,111	823,528	3,294,111	823,528
銷貨退回及折讓財稅差異數	7,013,262	1,753,315	1,566,290	391,573
什項收入財稅差異數	520,631	130,158	-	-
退休金成本高於退休金提撥數之財稅差異數	6,765,094	1,691,273	8,578,194	2,144,549
權益法認列之國外投資損失	64,536,027	16,134,007	19,649,360	4,912,340
未實現兌換損失	-	-	2,314,745	578,686
虧損扣抵	83,201,519	20,800,380	335,279,725	83,819,931
投資抵減	1,144,109	<u>1,144,109</u>	5,698,026	<u>5,698,026</u>
		<b>\$ <u>48,385,974</u></b>		<b><u>104,258,785</u></b>
遞延所得稅負債：				
未實現兌換利益	\$ 7,711,738	<b>\$ <u>1,927,935</u></b>	-	<u>-</u>

本公司應付(退)所得稅餘額之組成說明如下：

	94.12.31	93.12.31
當期所得稅費用	\$ 1,988,358	-
扣繳稅額	(54,110)	(157,167)
以前年度應退所得稅	<u>(157,167)</u>	<u>(207,529)</u>
應付(退)所得稅淨額	1,777,081	(364,696)
應退所得稅(列入其他金融資產—流動)	<u>157,167</u>	<u>364,696</u>
<b>應付所得稅</b>	<b>\$ <u>1,934,248</u></b>	<u>-</u>

依中華民國所得稅法規定，本公司營利事業所得稅申報核定之虧損得以抵減以後五年度之課稅所得額。截至民國九十四年十二月三十一日止，本公司前五年累積虧損可資扣抵之期限及金額如下：

虧損年度	得抵減之最後年度	金額
91年度核定虧損	96年	\$ 67,490,986
92年度核定虧損	97年	<u>15,710,533</u>
		<b>\$ <u>83,201,519</u></b>

## 大億科技股份有限公司財務報表附註(續)

依促進產業升級條例之規定，投資抵減其每一年度得抵減總額，以不超過本公司當年度應納營利事業所得稅額百分之五十為限。但最後年度抵減金額，不在此限。惟此等新設備自取得日起三年內不得出售或廢棄，否則已抵減金額須依法繳付。截至民國九十四年十二月三十一日止，本公司尚未扣抵之投資抵減稅額為1,144,109元，其最後可抵減年度為民國九十八年。

本公司營利事業所得稅結算申報已奉稽徵機關核定至民國九十二年度。

民國九十四年及九十三年十二月三十一日，本公司之股東可扣抵稅額帳戶餘額分別為85千元及488千元，本公司預計民國九十四年度及九十三年度實際對具有中華民國居住者身分之股東盈餘分配之稅額扣抵比率分別為1.08%及0.31%。

於民國九十四年及九十三年十二月三十一日，本公司之未分配盈餘分別為186,966,697元及155,249,910元，係屬民國八十七年度以後之累積盈餘。

### (十)金融商品相關資訊

#### 1.衍生性金融商品

##### (1)契約本金或名目本金金額

本公司民國九十四年度及九十三年度從事之衍生性金融商品包括買賣外幣選擇權及遠期外匯合約。

##### A.選擇權交易－交易目的

民國九十四年十二月三十一日本公司無未結清之選擇權交易合約。

截至民國九十三年十二月三十一日止本公司尚未結清之選擇權交易列示如下：

93.12.31				公平價值
金融商品	交易型態	合約金額(名目本金)	最後履約日	利益(損失)
買入歐式外幣選擇權	買入日幣/賣出美金	美金1,250千元	94.1.24~94.3.3	\$ 252,399
賣出歐式外幣選擇權	賣出日幣/買入美金	美金2,250千元	94.1.24~94.3.3	(221,440)

上列選擇權交易於民國九十三年度按市價法評價產生之利益約為31千元，因金額不重大並未入帳。

##### B.遠期外匯交易－非交易目的

本公司為規避匯率變動風險而從事預售遠期外匯交易，於民國九十四年及九十三年十二月三十一日無未到期遠期外匯合約。

衍生性金融商品之公平價值係假設本公司若依約定在資產負債表日終止合約，預計所能取得或必須支付金額。一般均包括當期末結清合約之未實現損益。本公司之大部份衍生性金融商品均有金融機構之報價以供參考。

以上揭露之合約名目本金僅顯示資產負債表日流通在外之交易，並不代表暴露於市場風險或信用風險下之潛在利得或損失。本公司管理當局預計上述金融商品交易不致產生重大損失。

## 大億科技股份有限公司財務報表附註(續)

(2)持有衍生性金融商品之種類、目的及達成該目的之策略

本公司之衍生性金融商品分別為非交易目的及交易目的而持有。訂定遠期外匯及外幣選擇權合約，主要係為規避外幣債務因匯率變動產生之風險及財務操作以獲取交易利益。本公司之避險策略係以達成能夠規避大部分市場價格風險為目的。

(3)信用風險及市場風險

信用風險係指交易對方無法履行契約義務而產生損失之風險，當衍生性金融商品具獲利性時，信用風險亦相對增加。本公司從事衍生性商品之交易對象限定為信用良好之往來銀行，預期對方不會違約，同時亦藉與交易對方簽訂淨額交割約定以降低相關風險，故發生信用風險之可能性極低。

市場風險係指市場利率或匯率變動，而使本公司因從事相關交易而遭受之可能損失。為管理市場風險，本公司將持有之外幣淨部位維持於一定限額內。

(4)流動性風險、現金流量風險及未來現金需求之金額、期間、不確定性

流動性風險係指無法於預期時間結清部位所產生之風險。本公司藉貨幣市場與外匯市場之融通工具及適當之流動性資產以規劃未來之現金需求。

(5)衍生性金融商品於財務報表上之表達方法

於民國九十四年度，本公司從事衍生性金融商品產生之交易利益(損失)彙總如下：

<u>金 融 商 品</u>	<u>金 額</u>	<u>說 明</u>
外幣匯率選擇權	\$ 318,385	列為營業外收入及利益－兌換盈益淨額
預售遠期外匯合約－美金	<u>(703,587)</u>	列為營業外收入及利益－兌換盈益淨額
	<u>\$ (385,202)</u>	

於民國九十三年度，本公司從事衍生性金融商品產生之交易利益(損失)彙總如下：

<u>金 融 商 品</u>	<u>金 額</u>	<u>說 明</u>
外幣匯率選擇權	\$ (5,276,215)	列為營業外費用及損失－兌換損失淨額
預購遠期外匯合約－日幣	<u>571,720</u>	列為營業外費用及損失－兌換損失淨額
	<u>\$ (4,704,495)</u>	

**2.非衍生性金融商品：**

本公司估計非衍生性金融商品公平價值所使用之方法及假設如下：

- (1)短期金融商品：以其在資產負債表日之帳面價值估計其公平價值；因為此類商品到期日甚近，其帳面價值應屬估計公平價值之合理基礎。金融資產包括現金及約當現金、應收票據及帳款(含關係人)、其他金融資產－流動(含應收利息、應收退稅款及其他應收款)及其他應收款－關係人；金融負債包括短期借款、應付短期票

## 大億科技股份有限公司財務報表附註(續)

券、應付票據及帳款(含關係人)、應付所得稅、應付費用、應付工程設備款、其他應付款及一年內到期之長期借款等。

除帳面價值應屬估計公平價值之非衍生性金融商品外，其餘各項非衍生性金融商品相關資訊如下：

單位：新台幣千元

	<u>94.12.31</u>		<u>93.12.31</u>	
	帳面價值	公平價值	帳面價值	公平價值
<b>金融資產：</b>				
長期投資				
—以帳面價值估計公平價值	\$ 3,000	3,000	3,000	3,000
—以股權淨值估計公平價值	175,063	175,063	45,764	45,764
其他金融資產—非流動	5,081	5,081	4,067	4,067
<b>金融負債：</b>				
長期借款，已減除一年內到期部份	270,000	270,000	125,000	125,000
應計退休金負債	6,766	6,766	8,578	8,578
存入保證金	-	-	80	80
<b>資產負債表外金融商品：</b>				
背書保證	-	3,099	-	3,429
信用狀	-	98,450	-	-

(2)長期投資：有市價可循者，係以市價為公平價值；無市價可循者，係以資產負債表日之淨值或帳面價值為公平價值。

(3)其他金融資產—非流動：係為營業目的而產生之存出保證金，此類金融商品多為繼續經營之必要保證項目，無法合理預期可收回現金之時間，以致無法估計其公平價值，故以帳面價為公平價值。

(4)長期借款：係以預期現金流量之折現值估計公平價值，折現率則以本公司所能獲得相近之到期日之長期借款利率為準，因本公司帳上之長期借款合同係約定變動利率，故其帳面價值即等於公平價值。

(5)應計退休金負債：以精算報告為其估計公平價值之基準。

(6)存入保證金：由於此類金融商品之到期日難以估計，故以其帳面價值為其公平價值。

(7)背書保證：其公平價值係以合約金額為準。

(8)信用狀：其公平價值係以合約金額為準。

### 3.具有資產負債表外信用風險之金融商品

(1)融資保證：本公司截至民國九十四年及九十三年十二月三十一日止，為被投資公司保證擔保之金額分別為3,099千元及3,429千元。該保證主係與融資及營運活動有關之其他保證，且具有資產負債表外信用風險；信用風險代表因金融商品交易之相對人未能履約，且其所提供之擔保品或其他擔保之價值已重大減損，致可能發生之會計損失金額。假設被保證人所有額度用罄且無法償還貸款時，本公司之信用風險與合約金額相等。本公司於承作融資保證時，並未要求交易之相對人提

## 大億科技股份有限公司財務報表附註(續)

供擔保品。

(2)信用狀：本公司於民國九十四年及九十三年十二月三十一日為購置原物料已開立未使用之信用狀分別約為98,450千元及0千元。

### 4.信用風險顯著集中之資訊

當金融商品交易相對人顯著集中於一人，或金融商品交易相對人雖有若干，但大多從事類似之商業活動，且具有類似之經濟特質，使其履行合約之能力受到經濟或其他狀況之影響亦相類似時，則發生信用風險顯著集中之情況。本公司銷貨對象集中與少數客戶進行交易，其潛在信用風險係源自於應收款項類金融商品，於民國九十四年及九十三年十二月三十一日餘額分別約為1,524,399千元及1,050,333千元。若交易相對人未能履約，所可能發生之損失金額與前述餘額相等。

## 五、關係人交易

(一)關係人之名稱及關係

關係人名稱	與本公司之關係
大億科技(南京)有限公司(以下簡稱南京大億科技)	本公司間接持股81%之被投資公司
Kencapital Trading Co., Ltd(以下簡稱Kencapital)	本公司間接持股81%(94.12.31)之被投資公司
大億科技(模里西斯)股份有限公司(以下簡稱模里西斯大億科技)	本公司間接持股100%之被投資公司
大億科技(薩摩亞)股份有限公司(以下簡稱薩摩亞大億科技)	本公司直接持股100%之被投資公司
日商斯坦雷電氣株式會社(以下簡稱日商斯坦雷公司)	其代表人為本公司董事
儒億科技股份有限公司(以下簡稱儒億公司)	其董事長為本公司董事長二親等親屬
普基亞光電股份有限公司(以下簡稱普基亞公司)	其董事長為本公司董事長

(二)與關係人間之重大交易事項

### 1.銷貨及應收款項

(1)本公司對關係人銷貨金額如下：

	94年度		93年度	
	銷貨收入	佔當期營業收入淨額%	銷貨收入	佔當期營業收入淨額%
儒億公司	\$ 83,426	1	2,407,905	-
日商斯坦雷公司	-	-	28,633	-
	<u>\$ 83,426</u>	<u>1</u>	<u>2,436,538</u>	<u>-</u>

大億科技股份有限公司財務報表附註(續)

(2)本公司對關係人加工收入金額如下：

	94年度		93年度	
	加工收入金額	佔當期營業收入淨額之%	加工收入金額	佔當期營業收入淨額之%
日商斯坦雷公司	\$ -	-	757,102	-

(3)本公司因上述銷貨與加工收入交易而產生之應收帳款餘額如下：

	94.12.31		93.12.31	
	金額	佔全部應收票據及帳款之%	金額	佔全部應收票據及帳款之%
日商斯坦雷公司	\$ -	-	534,668	-
儒億公司	-	-	2,120,015	-
減：備抵壞帳	-	-	(134,175)	-
	\$ -	-	2,788,858	-

本公司民國九十四年度及九十三年度銷售予一般客戶之收款期限均為90天，銷售予關係人之收款期限與一般銷售尚無顯著不同。銷貨價格與一般銷貨無同類之銷貨及加工收入可資比較。

(4)去料加工

於民國九十四年度，本公司因業務所需出售背光模組零件予Kencapital，經其加工後回銷本公司；民國九十四年度，因而減少之銷貨收入、應收帳款及銷貨成本分別為1,016,073,693元、98,227,148元及1,018,680,442元及增加存貨99,564,128元。本公司銷售予Kencapital之價格無一般交易條件可資比較，自民國九十四年三月份起，收款期間由六個月改為四個月，並自七月起，再改為三個月，與一般客戶相當。截至民國九十四年十二月三十一日止，因上述交易所產生之應收帳款餘額為196,002,027元，列於應收帳款－關係人。

於民國九十三年度，本公司因業務所需出售背光模組零件予Kencapital，經其加工後回銷本公司；民國九十三年度，因而減少之銷貨收入、應收帳款及銷貨成本分別為229,311,455元、66,380,750元及229,605,049元及增加存貨70,059,244元。本公司銷售予Kencapital之價格無一般交易條件可資比較，收款期間為六個月，較一般客戶長。截至民國九十三年十二月三十一日止，因上述交易所產生之應收帳款餘額為103,206,082元，列於應收帳款－關係人。

大億科技股份有限公司財務報表附註(續)

2.進貨及應付款項

(1)本公司自關係人進貨及委託關係人加工支出金額如下：

	94年度		93年度	
	進貨金額	佔當期進貨淨額之%	進貨金額	佔當期進貨淨額之%
日商斯坦雷公司	\$ 256,884,965	5	64,282,507	2
儒億公司	86,347,614	2	173,452,833	6
	<u>\$ 343,232,579</u>	<u>7</u>	<u>237,735,340</u>	<u>9</u>

	94年度		93年度	
	加工費用	佔當期加工費用之%	加工費用	佔當期加工費用之%
儒億公司	\$ 13,445,155	5	25,216,515	21
Kencapital	80,195,362	29	13,283,748	11
南京大億科技	-	-	1,205,911	1
日商斯坦雷公司	77,528	-	-	-
	<u>\$ 93,718,045</u>	<u>34</u>	<u>39,706,174</u>	<u>33</u>

(2)本公司因上述進貨及加工支出交易應付關係人之票據及帳款餘額如下：

	94.12.31			佔全部應付票據及帳款之%
	應付票據	應付帳款	合計	
日商斯坦雷公司	\$ -	79,937,738	79,937,738	6
儒億公司	-	5,473,039	5,473,039	-
	<u>\$ -</u>	<u>85,410,777</u>	<u>85,410,777</u>	<u>6</u>

	93.12.31			佔全部應付票據及帳款之%
	應付票據	應付帳款	合計	
日商斯坦雷公司	\$ -	25,606,051	25,606,051	3
儒億公司	1,279,975	111,759,076	113,039,051	13
	<u>\$ 1,279,975</u>	<u>137,365,127</u>	<u>138,645,102</u>	<u>16</u>

本公司於民國九十四年度及九十三年度自日商斯坦雷公司之進貨付款期限均為60天，自儒億公司及一般廠商之進貨付款期限均為30天~90天。自民國九十四年三月份起自Kencapital之進貨(委託Kencapital加工，平時係以銷、進貨為帳務處理及收付帳款)付款期限從30天改為90天，自七月起，再改為30天。民國九十三年度自Kencapital及南京大億科技之進貨付款期限均為30天。民國九十四年度及九十三年度進貨價格與一般進貨無顯著不同。

## 大億科技股份有限公司財務報表附註(續)

### 3.資金融通

本公司於民國九十四年度無資金貸予關係人情事。

本公司因短期融通資金之必要將資金貸予關係人款項明細如下：

		93年度	
		最高餘額	
	日期	金額	期末餘額
普基亞公司	93.01.01	<u>\$140,000,000</u>	<u>-</u>

上開資金融通，業已收取利息，其年利率區間為年息2.10%~2.29%，民國九十三年度因上述交易產生之利息收入為1,012,248元，截至民國九十三年十二月三十一日因此交易而產生之應收利息已全數收訖。上開資金融通未取具擔保品。

### 4.財產交易

- (1)本公司於民國九十四年度向日商斯坦雷公司購買模具設備列入固定資產8,516,633元。截至民國九十四年十二月三十一日止，該款項已全數支付。
- (2)本公司於民國九十四年度及九十三年度向儒億公司購買模具設備列入固定資產分別為4,817,800元及4,050,000元。截至民國九十四年及九十三年十二月三十一日止，尚未支付款項分別為0元及310,000元，列入應付費用及其他流動負債。

### 5.技術援助契約

本公司與日商斯坦雷公司訂有技術援助契約，於民國八十九年度本公司已依約支付定額權利金6,000,000元(列為遞延費用)。另依此合約規定，本公司自民國八十八年一月二十九日起五年間須再依契約約定之製成品淨銷售額2%計付技術報酬金。於民國九十三年一月廿九日雙方簽定備忘錄，同意契約有效期限再延長兩年。另於民國九十四年六月雙方約定自民國九十四年一月起依製成品淨銷售額1%計付技術報酬金。

本公司民國九十四年度及九十三年度對日商斯坦雷公司之技術報酬金費用分別為52,531,107元及72,531,899元(列入製造費用)；截至民國九十四年及九十三年十二月三十一日止，本公司尚未支付之技術報酬金分別為29,554,951元及37,702,975元，列入應付費用及其他流動負債。

### 6.租賃

本公司於民國九十三年度出租部分南科廠房予普基亞公司，期間自民國九十二年二月十八日至九十三年五月十三日，民國九十三年度之租金收入為5,018,503元，列入損益表營業外收入及利益一什項收入。截至民國九十三年十二月三十一日，因此交易及應收水電費而產生之應收款已收訖。

大億科技股份有限公司財務報表附註(續)

7.其他

本公司因業務需要代收代付聯屬公司款項而產生之應收代墊款明細如下：

	<u>94.12.31</u>	<u>93.12.31</u>
南京大億科技	\$ 683,440	4,154,834
模里西斯大億科技	-	536,000
Kencapital	2,020,792	750,989
薩摩亞大億科技	115,776	82,276
儒億公司	-	14,014
	<u>\$ 2,820,008</u>	<u>5,538,113</u>

上述應收代墊款列入其他應收款—關係人。

本公司於民國九十三年度委請日商斯坦雷公司代為研發產品之樣本費支出為1,763,652元。截至民國九十三年十二月三十一日止，因上述交易產生之應付款項尚未付訖，列入應付費用及其他流動負債項下。

8.保證

本公司為關係人借款所為之保證明細如下：

	<u>94.12.31</u>		<u>93.12.31</u>	
	<u>保證額度</u>	<u>已動用額度</u>	<u>保證額度</u>	<u>已動用額度</u>
模里西斯大億科技	\$ 32,850,000	3,099,366	47,565,000	3,428,590
	(1,000,000美元)	(11,085,000日元)	(1,500,000美元)	(11,085,000日元)
Kencapital	49,275,000	-	47,565,000	-
	(1,500,000美元)	-	(1,500,000美元)	-
南京大億科技	22,995,000	-	-	-
	(700,000美元)	-	-	-
	<u>\$ 105,120,000</u>	<u>3,099,366</u>	<u>95,130,000</u>	<u>3,428,590</u>

六、抵質押之資產

其明細如下：

<u>抵質押資產</u>	<u>抵質押擔保標的</u>	<u>94.12.31</u>	<u>93.12.31</u>
房屋及建築	長期借款	\$ 319,983,057	300,988,257
受限制銀行存款(其他金融資產—流動)	進、出口保稅貨物	500,000	500,000
		<u>\$ 320,483,057</u>	<u>301,488,257</u>

七、重大承諾事項及或有事項

(一)截至民國九十四年及九十三年十二月三十一日止，本公司為購置原物料已開立未使用之信用狀金額分別約為98,450千元及0千元。

## 大億科技股份有限公司財務報表附註(續)

(二)截至民國九十三年十二月三十一日止，本公司為興建廠房與國內公司訂定工程合約，總價款為23,889千元。截至民國九十三年十二月三十一日止，本公司已支付設備款為21,173千元，列入資產負債表未完工程項下。

(三)本公司承租土地、廠房及宿舍所簽訂之租賃契約，於民國九十四年及九十三年十二月三十一日，已支付押金分別為1,620,000元及1,919,356元，列入其他金融資產—非流動。

於民國九十四年十二月三十一日，未來年度應付租金總額明細如下：

<u>期</u> <u>間</u>	<u>金</u> <u>額</u>
95.1.1~95.12.31	\$ 12,138,200
96.1.1~96.12.31	8,905,800
97.1.1~97.12.31	5,067,300
98.1.1~98.12.31	4,888,800
99.1.1~99.12.31	4,888,800
100.1.1~104.12.31	24,444,000
105.1.1~109.12.31	23,112,000
110.1.1以後	1,857,600
<b>合計</b>	<b><u>\$ 85,302,500</u></b>

八、重大之災害損失：無。

九、重大之期後事項：無。

十、其    他

本公司發生之用人、折舊及攤銷費用依其功能別彙總如下：

性質別	功能別	94年度			93年度		
		屬於營業成本者	屬於營業費用者	合    計	屬於營業成本者	屬於營業費用者	合    計
用人費用							
薪資費用		270,502,698	68,812,006	339,314,704	237,468,072	58,170,774	295,638,846
勞健保費用		21,734,744	4,768,117	26,502,861	16,342,307	3,385,248	19,727,555
退休金費用		11,613,316	2,928,443	14,541,759	4,800,450	1,375,016	6,175,466
其他用人費用		12,768,907	5,045,240	17,814,147	12,748,631	3,431,310	16,179,941
折舊費用		49,903,975	15,645,884	65,549,859	53,459,232	15,772,978	69,232,210
攤銷費用		305,350	7,994,064	8,299,414	392,602	9,379,199	9,771,801

註：其他用人費用包含退職所得、伙食費、職工福利及訓練費。

### 十一、附註揭露事項

(一)重大交易事項相關資訊：

本公司依證券發行人財務報告編製準則之規定，應再揭露之民國九十四年度重大交易事項相關資訊如下：

1.資金貸與他人：無。

大億科技股份有限公司財務報表附註(續)

2. 為他人背書保證：

單位：新台幣千元

編號	背書保證者		被背書保證對象		對單一企業背書保證限額(註)	本期最高背書保證餘額	期末背書保證餘額	以財產擔保之背書保證金額	累計背書保證金額佔最近期財務報表淨值之比率	背書保證最高限額(註)
	公司名稱	公司名稱	關係	關係						
0	本公司	大億科技(模里西斯)股份有限公司	孫公司		252,928	3,099 (日幣11,085千元)	3,099 (日幣11,085千元)	不適用	0.25 %	632,319

註：本公司對外背書保證總額不得超過當期淨值50%，對單一企業背書保證額度以不超過當期淨值20%為限。

3. 期末持有有價證券情形：

持有之公司	有價證券種類及名稱	與有價證券發行人之關係	帳列科目	期 末				備註
				股數	帳面金額	持股比例	市價	
本公司	大億科技(薩摩亞)股份有限公司股票	母公司	長期投資	7,040,000	170,123,071	100 %	170,123,071	
本公司	茂伯投資股份有限公司	-	"	500,000	4,939,537	100 %	4,939,537	
本公司	大眾銀行次順位金融債券	-	"	-	3,000,000	-	3,000,000	

4. 累積買進或賣出同一有價證券之金額達新台幣一億元或實收資本額百分之二十以上者：

買、賣之公司	有價證券種類及名稱	帳列科目	交易對象	關係	期 初		買 入		賣 出				期 末	
					股數	金額	股數	金額	股數	售價	帳面成本	處分損益	股數	金額
本公司	大億科技(薩摩亞)股份有限公司	長期股權投資	大億科技(薩摩亞)股份有限公司	母公司	2,000,000	45,764,359	5,040,000	164,107,200	-	-	-	-	7,040,000	170,123,071 (註)

註：期末金額包括購入成本、依權益法認列投資損失44,826,204元、資本公積(374,033)元及累積換算調整數5,451,749元。

5. 取得不動產之金額達新台幣一億元或實收資本額百分之二十以上者：無。

6. 處分不動產之金額達新台幣一億元或實收資本額百分之二十以上者：無。

7. 與關係人進、銷貨之金額達新台幣一億元或實收資本額百分之二十以上者：請詳附註五。

8. 應收關係人款項達新台幣一億元或實收資本額百分之二十以上者：

單位：新台幣千元

帳列應收款項之公司	交易對象	關係	應收關係人款項餘額	週轉率	逾期應收關係人款項		應收關係人款項期後收回金額	提列備抵呆帳金額
					金額	處理方式		
本公司	Kencapital Trading Co., Ltd.	本公司間接持股81%之被投資公司	應收帳款196,002千元	-	-	-	83,615	-

9. 從事衍生性商品交易：請詳附註四(十)。

## 大億科技股份有限公司財務報表附註(續)

### (二)轉投資事業相關資訊：

本公司之轉投資事業依證券發行人財務報告編準則之規定，應再揭露之民國九

十四年度重大交易事項相關資訊如下：

#### 1被投資公司名稱、所在地區...等相關資訊：

投資公司名稱	被投資公司名稱	所在地區	主要營業項目	原始投資金額		期 末 持 有			被投資公司本期(損)益	本期認列之投資(損)益	備註
				本期期末	上期期末	股 數	比 率	帳面金額			
本公司	茂伯投資股份有限公司	中華民國	投資業務	5,000,000	-	500,000	100%	4,939,537	(60,463)	(60,463)	子公司
本公司	大億科技(薩摩亞)股份有限公司	薩摩亞	一般進出口貿易及投資業務	232,669,360 (美金7,040,000)	68,562,160 (美金2,000,000)	7,040,000	100%	170,123,071	(44,826,204) (美金1,393,243)	(44,826,204) (美金1,393,243)	子公司
大億科技(薩摩亞)股份有限公司	大億科技(模里西斯)股份有限公司	模里西斯	一般進出口貿易及投資業務	232,669,360 (美金7,040,000)	68,562,160 (美金2,000,000)	7,040,000	100%	170,244,427	(44,784,559) (美金1,391,949)	(44,784,559) (美金1,391,949)	孫公司
大億科技(模里西斯)股份有限公司	大億科技(南京)有限公司	中國南京經濟技術開發區	背光模組及相關光學原組件等之產業務	68,562,160 (美金2,000,000)	68,562,160 (美金2,000,000)	-	81%	88,254,652	28,603,116 (美金889,013)	23,172,048 (美金720,210)	孫公司
大億科技(模里西斯)股份有限公司	Kencapital Trading Co., Ltd.	薩摩亞	一般進出口貿易業務	540,210 (美金17,000)	507,360 (美金16,000)	17,000	81%	(80,123,975)	(81,190,124) (美金2,523,470)	(65,561,025) (美金2,037,702)	孫公司
大億科技(模里西斯)股份有限公司	寧波大億(薩摩亞)有限公司	薩摩亞	一般進出口貿易及投資業務	164,107,200 (美金5,040,000)	-	5,040,000	70%	164,288,701	(3,647,570) (美金113,370)	(2,553,299) (美金79,359)	孫公司
寧波大億(薩摩亞)有限公司	寧波大億有限公司	中國寧波經濟技術開發區	背光模組及相關光學原組件等之產業務	164,107,200 (美金5,040,000)	-	-	100%	234,698,144	(3,647,570) (美金113,370)	(3,647,570) (美金113,370)	孫公司

2.資金貸與他人：無。

3.為他人背書保證：無。

4.期末持有有價證券情形：

持有之公司	有價證券種類及名稱	與有價證券發行人之關係	帳 列 科 目	期 末				備 註
				股 數	帳面金額	持股比率	市 價	
茂伯投資股份有限公司	宣茂科技股份有限公司股票	-	長期股權投資	100,000	2,000,000	0.25 %	2,000,000	
大億科技(薩摩亞)股份有限公司	大億科技(模里西斯)股份有限公司股票	母公司	長期股權投資	7,040,000	170,244,427	100 %	170,244,427	
大億科技(模里西斯)股份有限公司	大億科技(南京)有限公司股權	母公司	長期股權投資	-	88,254,652	81 %	88,254,652	
大億科技(模里西斯)股份有限公司	Kencapital Trading Co., Ltd.	母公司	長期股權投資	17,000	(80,123,975)	81 %	(80,123,975)	
大億科技(模里西斯)股份有限公司	寧波大億(薩摩亞)有限公司	母公司	長期股權投資	5,040,000	164,288,701	70 %	164,288,701	
寧波大億(薩摩亞)有限公司	寧波大億有限公司	母公司	長期股權投資	-	234,698,144	100 %	234,698,144	

## 大億科技股份有限公司財務報表附註(續)

5. 累積買進或賣出同一有價證券之金額達新台幣一億元或實收資本額百分之二十以上者：

單位：美元

買、賣之公司	有價證券種類及名稱	帳列科目	交易對象	關係	期 初		買 入		賣 出				期 末	
					股數	金額	股數	金額	股數	售價	帳面成本	處分損益	股數	金額
大億科技(薩摩亞)股份有限公司	大億科技(模里西斯)股份有限公司	長期股權投資	大億科技(模里西斯)股份有限公司	母公	2,000,000	1,445,615	5,040,000	5,040,000	-	-	-	-	7,040,000	5,182,479 (註)
大億科技(模里西斯)股份有限公司	寧波大億(薩摩亞)有限公司	長期股權投資	寧波大億(薩摩亞)有限公司	母公	-	-	5,040,000	5,040,000	-	-	-	-	5,040,000	5,001,178 (註1)
寧波大億(薩摩亞)有限公司	寧波大億科技(薩摩亞)有限公司	長期股權投資	寧波大億科技(薩摩亞)有限公司	母公	-	-	-	7,200,000	-	-	-	-	-	7,144,540 (註2)

註：期末金額包括購入成本、依權益法認列投資損失1,391,948美元、資本公積(11,386)美元及累積換算調整數100,198美元。

註1：期末金額包括購入成本、依權益法認列投資損失79,359美元及累積換算調整數40,537美元。

註2：期末金額包括購入成本、依權益法認列投資損失113,370美元及累積換算調整數57,910美元。

6. 取得不動產之金額達新台幣一億元或實收資本額百分之二十以上者：無。
7. 處分不動產之金額達新台幣一億元或實收資本額百分之二十以上者：無。
8. 與關係人進、銷貨之金額達新台幣一億元或實收資本額百分之二十以上者：無。
9. 應收關係人款項達新台幣一億元或實收資本額百分之二十以上者：無。
10. 從事衍生性商品交易：無。

## 大億科技股份有限公司財務報表附註(續)

### (三)大陸投資資訊：

#### 1.投資概況：

本公司於民國九十四年度大陸投資概況如下：

大陸被投資 公司名稱	主要營業 項目	實收資本額	投資 方式	本期期初自 台灣匯出累 積投資金額	本期匯出或收 回投資金額		本期期末自 台灣匯出累 積投資金額	本公司直接 或間接投資 之持股比例	本期認列投 資損益	期末投資 帳面價值	截至本期 止已匯回 投資收益
					匯 出	收 回					
大億科技(南 京)有限公司	背光模組	81,468,000 (USD2,480,000)	透過第三 地區投資 公司間接 投資大陸 公司	68,562,160 (USD2,000,000)	-	-	68,562,160 (USD2,000,000)	81%	依據台灣母公司 簽證會計師查核 之財務報表，認 列投資利益 23,172,048 (美金720,210)	88,254,652 (USD2,686,595)	-
寧波大億科技 有限公司	背光模組	236,520,000 (USD7,200,000)	透過第三 地區投資 公司間接 投資大陸 公司	-	164,107,200 (USD5,040,000)	-	164,107,200 (USD5,040,000)	70%	依據台灣母公司 簽證會計師查核 之財務報表，認 列投資損失 3,647,570 (美金113,370)	234,698,144 (USD7,144,540)	-

本期期末累計自台灣匯出 赴大陸地區投資金額	經濟部投審會核准投資金額 (註)	依經濟部投審會規定 赴大陸地區投資限額
232,669,360 (USD7,040,000)	312,075,000 (USD9,500,000)	505,854,765

註：本表涉及外幣數字，以財務報告日之匯率換算為新台幣。

2.重大交易事項：民國九十四年度本公司與大陸被投資公司(大億科技(南京)有限公司)間之重大交易(經由Kencapital為之)，請詳附註五說明。

## 十二、部門別財務資訊：

### (一)產業別財務資訊

本公司主要產業部門係經營電子零組件及大尺寸非印刷式液晶顯示器之組件背光模組等製造、加工及買賣。

因該主要產業部門之部門收入—部門損益及部門可辨認資產皆佔企業所有產業部門各該項合計數之百分之九十以上，故屬單一產業。

### (二)地區別財務資訊

本公司未成立國外營運機構，故不須揭露地區別財務資訊。

### (三)外銷銷貨資訊

本公司外銷銷貨總額之明細如下：

地 區	94年度	93年度
亞洲	\$ 317,180,330	37,776,061
大洋洲	-	27,206,517
	<u>\$ 317,180,330</u>	<u>64,982,578</u>

大億科技股份有限公司財務報表附註(續)

(四)重要客戶資訊

估本公司損益表之營業收入金額10%以上之客戶明細如下：

<u>客 戶 名 稱</u>	<u>94年度</u>		<u>93年度</u>	
	<u>銷貨金額</u>	<u>所佔比例%</u>	<u>銷貨金額</u>	<u>所佔比例%</u>
甲	\$4,865,693,416	78	3,088,138,875	81
乙	<u>664,516,218</u>	<u>11</u>	<u>522,385,515</u>	<u>14</u>
	<u><b>\$5,530,209,634</b></u>	<u><b>89</b></u>	<u><b>3,610,524,390</b></u>	<u><b>95</b></u>

附錄二  
(九十四年度母子公司合併財務報告)

股票代碼：8107

# 大億科技股份有限公司及其子公司

## 合併財務報表

民國九十四年十二月三十一日  
(內附會計師查核報告)

公司地址：台南縣新市鄉南科一路3號  
電話：(06)5053377

# 目 錄

項 目	頁 次
一、封 面	1
二、目 錄	2
三、聲 明 書	3
四、會計師查核報告	4
五、合併資產負債表	5
六、合併損益表	6
七、合併股東權益變動表	7
八、合併現金流量表	8
九、合併財務報表附註	
(一)公司沿革	9
(二)重要會計政策之彙總說明	9~14
(三)會計變動之理由及其影響	14
(四)重要會計科目之說明	14~25
(五)關係人交易	26~27
(六)抵質押之資產	27
(七)重大承諾事項及或有事項	27~28
(八)重大之災害損失	28
(九)重大之期後事項	28
(十)其 他	28
(十一)附註揭露事項	
1.重大交易事項相關資訊	28~29
2.轉投資事業相關資訊	30~32
3.大陸投資資訊	32
4.母子公司間業務關係及重要交易往來情形	33
(十二)部門別財務資訊	34

## 聲 明 書

本公司民國九十四年度（自九十四年一月一日至九十四年十二月三十一日止）依「關係企業合併營業報告書關係企業合併財務報表及關係報告書編製準則」應納入編製關係企業合併財務報表之公司與依財務會計準則公報第七號應納入編製母子公司合併財務報表之公司均相同，且關係企業合併財務報表所應揭露相關資訊於前揭母子公司合併財務報表中均已揭露，爰不再另行編製關係企業合併財務報表。

特此聲明

公司名稱：大億科技股份有限公司

董 事 長：吳俊億

日 期：民國九十五年三月九日

## 會計師查核報告

大億科技股份有限公司董事會 公鑒：

大億科技股份有限公司及其子公司民國九十四年十二月三十一日之合併資產負債表，暨截至該日止之民國九十四年度之合併損益表、合併股東權益變動表及合併現金流量表，業經本會計師查核竣事。上開合併財務報表之編製係管理階層之責任，本會計師之責任則為根據查核結果對上開合併財務報表表示意見。

本會計師係依照我國一般公認審計準則暨會計師查核簽證財務報表規則規劃並執行查核工作，以合理確信合併財務報表有無重大不實表達。此項查核工作包括以抽查方式獲取合併財務報表所列金額及所揭露事項之查核證據、評估管理階層編製合併財務報表所採用之會計原則及所作之重大會計估計，暨評估合併財務報表整體之表達。本會計師相信此項查核工作可對所表示之意見提供合理之依據。

依本會計師之意見，第一段所述合併財務報表在所有重大方面係依照證券發行人財務報告編製準則暨我國一般公認會計原則編製，足以允當表達大億科技股份有限公司及其子公司民國九十四年十二月三十一日之合併財務狀況，暨截至各該日止之民國九十四年度之合併經營成果與合併現金流量。

大億科技股份有限公司於民國九十四年度首次編製合併財務報表，依行政院金融監督管理委員會規定，首次編製年度合併財務報表者，得以單期方式表達，不適用「證券發行人財務報告編製準則」第四條第三項有關財務報表及附註應採兩期對照方式編製之規定。

安侯建業會計師事務所

王明志

會計師：

方惠玲

原證期會核：(88)台財證(六)第18311號  
准簽證文號  
民國九十五年三月九日

大億科技股份有限公司及其子公司

合併資產負債表

民國九十四年十二月三十一日

單位：新台幣千元

資 產		金 額	%	負債及股東權益		金 額	%
<b>流動資產：</b>				<b>流動負債：</b>			
1100	現金及約當現金	\$ 349,306	10	2100	短期借款(附註四(四))	\$ 93,100	3
1140	應收帳款—減備抵銷貨退回及折讓9,013千元；備抵壞帳13,300千元後淨額(附註四(一))	1,748,311	50	2110	應付短期票券(附註四(四)及四(五))	59,799	2
1190	其他金融資產—流動(附註四(一)、四(九)及六)	116,457	3	2120	應付票據	22,788	1
1210	存貨(附註四(二))	587,826	17	2140	應付帳款	1,404,166	40
1286	遞延所得稅資產(附註四(九))	7,832	-	2150	應付帳款—關係人(附註五)	85,411	2
1250	預付款項及其他流動資產			2160	應付所得稅(附註四(九))	1,934	-
~1298		<u>11,872</u>	<u>1</u>	2272	一年內到期之長期借款(附註四(六)及六)	80,000	2
		<u>2,821,604</u>	<u>81</u>	2170	應付費用及其他流動負債(附註五)		
				~2298		<u>130,946</u>	<u>4</u>
						<u>1,878,144</u>	<u>54</u>
	<b>長期投資(附註四(三))</b>				<b>長期附息負債：</b>		
142101	採權益法之長期投資	4,940	-	2420	長期借款(附註四(六)及六)	<u>270,000</u>	<u>8</u>
1422	長期債券投資	<u>3,000</u>	<u>-</u>		<b>其他負債：</b>		
		<u>7,940</u>	<u>-</u>	2810	應計退休金負債(附註四(七))	<u>6,766</u>	<u>-</u>
1440	<b>其他金融資產—非流動(附註七)</b>	<u>8,689</u>	<u>-</u>		<b>負債合計</b>	<u>2,154,910</u>	<u>62</u>
	<b>固定資產(附註五、六及七)</b>				<b>股東權益(附註四(八))：</b>		
	成 本：			3110	普通股股本	<u>944,300</u>	<u>27</u>
1501	土地	6,710	-	32xx	資本公積：		
1521	房屋及建築	391,687	11	3211	資本公積—發行溢價	111,100	3
1531	機器設備	311,850	9	3260	資本公積—長期投資	<u>741</u>	<u>-</u>
1551	運輸設備	6,665	-			<u>111,841</u>	<u>3</u>
1561	辦公設備	21,393	1			<u>552</u>	<u>-</u>
1631	租賃改良	51,585	1	3290	員工認股權		
1681	其他設備	<u>66,177</u>	<u>2</u>	33xx	保留盈餘：		
		856,067	24	3310	法定盈餘公積	15,525	1
15x9	減：累計折舊	298,295	9	3320	特別盈餘公積	4,264	-
1671	未完工程	34,549	2	3350	未提撥保留盈餘	<u>186,967</u>	<u>5</u>
1672	預付設備款	<u>11,761</u>	<u>1</u>			<u>206,756</u>	<u>6</u>
		<u>604,082</u>	<u>18</u>	3420	累積換算調整數	<u>1,188</u>	<u>-</u>
				3610	少數股權	<u>72,317</u>	<u>2</u>
	<b>其他資產：</b>				<b>股東權益合計</b>	<u>1,336,954</u>	<u>38</u>
1830	遞延費用(附註五)	15,143	-		<b>重大承諾事項及或有事項(附註七)</b>		
1880	其他資產—其他(附註七)	<u>34,406</u>	<u>1</u>		<b>負債及股東權益總計</b>	<u>\$ 3,491,864</u>	<u>100</u>
	<b>其他資產</b>	<u>49,549</u>	<u>1</u>				
	<b>資產總計</b>	<u>\$ 3,491,864</u>	<u>100</u>				

(請詳閱後附合併財務報表附註)

董事長：吳俊億

經理人：陳華詔

會計主管：蔡明志

**大億科技股份有限公司及其子公司**  
**合併損益表**  
民國九十四年一月一日至十二月三十一日

單位：新台幣千元

	<u>金 額</u>	<u>%</u>
4000 營業收入(附註五)：		
4110 銷貨收入	\$ 6,279,195	101
4170 減：銷貨退回及折讓		
~4190	<u>55,617</u>	<u>1</u>
4100 營業收入淨額	6,223,578	100
5000 營業成本(附註五及十)	<u>5,768,620</u>	<u>93</u>
5910 營業毛利	<u>454,958</u>	<u>7</u>
6000 營業費用(附註十)：		
6100 推銷費用	28,442	-
6200 管理及總務費用	167,103	3
6300 研究發展費用	<u>74,583</u>	<u>1</u>
	<u>270,128</u>	<u>4</u>
6900 營業淨利	<u>184,830</u>	<u>3</u>
7100 營業外收入及利益：		
7110 利息收入	2,606	-
7130 處分固定資產利益	2,799	-
7150 存貨盤盈淨額	472	-
7160 兌換盈益淨額(附註四(十))	64,200	1
7480 什項收入	<u>4,410</u>	<u>-</u>
	<u>74,487</u>	<u>1</u>
7500 營業外費用及損失：		
7510 利息費用—減除資本化金額0元	12,074	-
7521 採權益法認列之投資損失(附註四(三))	60	-
7530 處分固定資產損失	171	-
7570 存貨跌價及呆滯損失	42,150	1
7880 什項支出	<u>6,646</u>	<u>-</u>
	<u>61,101</u>	<u>1</u>
7900 稅前淨利	198,216	3
8110 所得稅費用(附註四(九))	<u>26,045</u>	<u>-</u>
9600 合併總淨利	<u>\$ 172,171</u>	<u>3</u>
歸屬予：		
母公司股東	\$ 183,460	
少數股權	<u>(11,289)</u>	
	<u>\$ 172,171</u>	
	<u>稅 前</u>	<u>稅 後</u>
基本每股盈餘(附註四(八))(單位：新台幣元)		
9750 每股盈餘	<u>\$ 2.47</u>	<u>2.16</u>
9850 稀釋每股盈餘	<u>\$ 2.46</u>	<u>2.16</u>

(請詳閱後附合併財務報表附註)

董事長：吳俊億

經理人：陳華詔

會計主管：蔡明志

大億科技股份有限公司及其子公司  
 合併股東權益變動表  
 民國九十四年一月一日至十二月三十一日

單位：新台幣千元

	普通股股本	資本公積	員工 認股權	保 留 盈 餘			累積換算 調整數	少數股權	合 計
				法定盈 餘公積	特別盈 餘公積	未提撥保留 盈餘			
九十四年一月一日期初餘額	\$ 820,000	1,116	-	-	-	155,250	(4,264)	-	972,102
盈餘指撥及分配：									
法定盈餘公積	-	-	-	15,525	-	(15,525)	-	-	-
現金股利	-	-	-	-	-	(106,600)	-	-	(106,600)
股票股利	8,200	-	-	-	-	(8,200)	-	-	-
董監事酬勞	-	-	-	-	-	(3,959)	-	-	(3,959)
員工紅利	5,000	-	-	-	-	(13,195)	-	-	(8,195)
股東權益減項提列特別盈餘公積	-	-	-	-	4,264	(4,264)	-	-	-
現金增資	111,100	111,100	-	-	-	-	-	-	222,200
員工認股權	-	-	552	-	-	-	-	-	552
子公司對孫公司持股比例變動調整數	-	(375)	-	-	-	-	-	375	-
外幣換算調整淨變動數	-	-	-	-	-	-	5,452	1,908	7,360
九十四年度合併總淨利	-	-	-	-	-	183,460	-	(11,289)	172,171
子公司首次併入影響數	-	-	-	-	-	-	-	81,323	81,323
<b>九十四年十二月三十一日餘額</b>	<b>\$ 944,300</b>	<b>111,841</b>	<b>552</b>	<b>15,525</b>	<b>4,264</b>	<b>186,967</b>	<b>1,188</b>	<b>72,317</b>	<b>1,336,954</b>

(請詳閱後附合併財務報表附註)

董事長：吳俊億

經理人：陳華詔

會計主管：蔡明志

**大億科技股份有限公司及其子公司**  
**合併現金流量表**  
民國九十四年一月一日至十二月三十一日

單位:新台幣千元

	<b>金 額</b>
<b>營業活動之現金流量：</b>	
合併總淨利	\$ 172,171
調整項目：	
折舊及攤銷	85,524
提列備抵銷貨退回及折讓	7,447
壞帳損失	11,479
遞延所得稅費用	24,057
處分固定資產利益淨額	(2,628)
未實現兌換利益	(10,350)
採權益法認列之投資損失	60
未實現存貨跌價及呆滯損失	35,797
存貨報廢損失	6,353
應收票據減少	371
應收帳款增加	(654,582)
應收帳款—關係人減少	105,727
其他應收款—關係人減少	5,538
其他金融資產—流動增加	(2,476)
存貨增加	(324,341)
預付款項及其他流動資產增加	(1,140)
應付票據減少	(17,188)
應付票據—關係人減少	(1,280)
應付帳款增加	739,369
應付帳款—關係人減少	(46,699)
應付費用及其他流動負債減少	(7,688)
應付所得稅增加	1,934
應付退休金負債減少	(1,812)
員工認股權酬勞成本	552
<b>營業活動之淨現金流入</b>	<b>126,195</b>
<b>投資活動之現金流量：</b>	
購入長期股權投資	(5,000)
處分固定資產價款	9,347
購置固定資產	(232,668)
遞延費用增加	(4,987)
其他金融資產—流動增加	(104,381)
其他金融資產—非流動增加	(4,622)
其他資產增加	(34,508)
<b>投資活動之淨現金流出</b>	<b>(376,819)</b>

大億科技股份有限公司及其子公司  
 合併現金流量表(續)  
 民國九十四年一月一日至十二月三十一日

單位:新台幣千元

**融資活動之現金流量：**

現金增資	222,200
短期借款減少	(11,900)
應付短期票券減少	(45,132)
長期借款增加	225,000
發放現金股利	(106,600)
發放董監酬勞及員工紅利	(12,154)
存入保證金減少	(80)
<b>融資活動之淨現金流入</b>	<b>271,334</b>
<b>子公司首次併入影響數</b>	<b>127,087</b>
<b>匯率影響數</b>	<b>7,360</b>
<b>本期現金及約當現金增加數</b>	<b>155,157</b>
<b>期初現金及約當現金餘額</b>	<b>194,149</b>
<b>期末現金及約當現金餘額</b>	<b>\$ 349,306</b>
<b>現金流量資訊之補充揭露：</b>	
本期支付利息	<b>\$ 11,079</b>
本期退回所得稅	<b>\$ (154)</b>
<b>不影響現金流量之投資及融資活動：</b>	
遞延費用轉列預付費用	<b>\$ 1,708</b>
應付購建固定資產款項	<b>\$ 2,365</b>
一年內到期之長期借款	<b>\$ 80,000</b>

(請詳閱後附合併財務報表附註)

董事長：吳俊億

經理人：陳華詔

會計主管：蔡明志

# 大億科技股份有限公司及其子公司

## 合併財務報表附註

民國九十四年十二月三十一日

(除另有註明者外，所有金額均以新台幣元為單位)

### 一、公司沿革

大億科技股份有限公司(以下簡稱大億公司)，係於民國八十七年一月五日依中華民國公司法成立，其外人投資部份亦依「外國人投資條例」核准。大億公司經核准之外人投資股本及其由核准經營範圍內所分配之盈餘均得申請結匯。大億公司原名為大億電子工業股份有限公司，於民國八十八年四月十一日變更為現名。大億公司於民國八十八年五月經科學工業園區管理局核准進入科學工業園區投資，主要經營電子零組件製造，包括研究、開發、生產、製造及銷售產品：非印刷式液晶顯示器背光元組件模組(LCD BacklightModule)及元組件。

大億公司股票於民國九十四年十一月十五日在中華民國證券櫃檯買賣中心掛牌交易。

大億公司及其子公司民國九十四年度員工平均人數約為1,224人。

### 二、重要會計政策之彙總說明

大億公司及其子公司(以下合併簡稱合併公司)合併財務報表係依照證券發行人財務報告編製準則暨我國一般公認會計原則編製。重要會計政策及衡量基礎彙總說明如下：

#### (一)合併概況及財務報表編制基礎

大億公司對於具有控制能力之被投資公司，自民國九十四年度起，分別於每會計年度之半年度及年度終了時，編製合併財務報表。

併入合併財務報表之子公司如下：

投資公司名稱	子 公 司 名 稱	業 務 性 質	94.12.31 所 持 股 權 百 分 比	說 明
大億公司	大億科技(薩摩亞)股份有限公司(以下簡稱薩摩亞大億科技公司)	一般進出口貿易及投資業務	100 %	-
薩摩亞大億科技公司	大億科技(模里西斯)股份有限公司(以下簡稱模里西斯大億科技公司)	一般進出口貿易及投資業務	100 %	-
模里西斯大億科技公司	大億科技(南京)有限公司	背光模組及相關光學原組件等之生產業務	81 %	-
模里西斯大億科技公司	Kencapital Trading Co., Ltd.	一般進出口貿易業務	81 %	-
模里西斯大億科技公司	寧波大億(薩摩亞)有限公司(以下簡稱薩摩亞寧波大億公司)	一般進出口貿易及投資業務	70 %	-
薩摩亞寧波大億公司	寧波大億科技有限公司	背光模組及相關光學原組件等之生產業務	100 %	-

## 大億科技股份有限公司及其子公司合併財務報表附註(續)

大億公司於編製民國九十四年度合併財務報表時，未列入合併財務報表之子公司如下：

投資公司名稱	子 公 司 名 稱	業 務 性 質	94.12.31 所 持 股 權 百 分 比	說 明
大億公司	茂伯投資股份有限公司	一般投資業	100 %	註

註：茂伯投資股份有限公司之資本額為5,000千元占大億公司資本額之0.5%，總資產占大億公司總資產之0.06%，且尚無營業收入，故未將茂伯投資股份有限公司併入合併財務報表。

合併公司間重大之內部交易均已於合併財務報表中消除。

本公司首次編製合併財務報表，依一般公認會計原則規定，選擇不追溯加編以前年度比較報表。

### (二)外幣交易及外幣財務報表換算

大億公司以新台幣列帳，而薩摩亞大億科技公司及其子公司係以美金或人民幣等功能性貨幣列帳。所有非遠期外匯買賣合約之外幣交易，依交易日匯率換算入帳；資產負債表日之外幣債權債務依當日之匯率換算。因實際結清及換算外幣債權債務而產生之已實現及未實現兌換損益列為當期營業外費用及損失或營業外收入及利益。

大億公司之子公司薩摩亞大億科技公司及其子公司，其外幣財務報表換算成新台幣所產生之換算差額，列入股東權益項下之累積換算調整數。有關國外營運機構之資產及負債科目，均按資產負債表日之匯率換算；股東權益中除期初保留盈餘以上期末換算後之餘額結轉外，其餘均按歷史匯率換算；股利按宣告日之匯率換算，損益科目按當期平均匯率換算。

### (三)資產減損

合併公司自民國九十四年度起，適用財務會計準則公報第三十五號「資產減損之會計處理準則」。依該號公報規定，合併公司於資產負債表日就有減損跡象之資產(商譽以外之個別資產或現金產生單位)，估計其可回收金額，就可回收金額低於帳面價值之資產，認列減損損失。商譽以外之資產，於以前年度所認列之累積減損損失，嗣後若已不存在或減少，即予迴轉，增加資產帳面價值至可回收金額，惟不超過資產在未認列減損損失下，減除應提列折舊或攤銷後之數。

### (四)約當現金

合併公司所稱約當現金係指隨時可轉換成定額現金且即將到期，而其利率變動對其價值影響甚少之短期投資，通常包括自投資日起三個月內到期或清償之國庫券、可轉讓定期存單、商業本票及銀行承兌匯票等。

### (五)備抵壞帳

備抵壞帳之提列係依各應收款項之可收現性評估提列。備抵壞帳金額之決定，係依據經驗、客戶信用評等、帳齡分析並考量內部授信政策後提列。

## 大億科技股份有限公司及其子公司合併財務報表附註(續)

### (六)存貨

以成本與市價孰低法為評價基礎，成本計算採加權平均法，原物料以重置成本為市價，在製品、製成品及商品則以淨變現價值為市價。

### (七)長期投資

#### 1.長期股權投資：

大億公司及其具控制力之他公司共同持有被投資公司有表決權股份比例達百分之二十以上，或未達百分之二十但具有重大影響力者，採權益法評價，惟有證據顯示對被投資公司不具重大影響力者，不在此限。

自民國九十四年度起大億公司對具有控制力之被投資公司，除依權益法評價外，並分別於每會計年度之半年度及年度終了時，編製合併財務報表。

合併公司與採權益法評價之被投資公司間交易及各子公司間交易所產生之損益尚未實現者，予以遞延。交易損益如屬折舊性或攤銷性之資產所產生者，依其效益年限逐年承認；其他類資產所產生者，於實現年度承認。

合併公司非按持股比例認購採權益法評價之被投資公司發行之新股，致投資比例發生變動，而使投資之股權淨值發生增減時，其增減數調整資本公積。若由長期股權投資所產生之資本公積餘額不足時，其差額則沖減保留盈餘。另合併公司採權益法評價之被投資公司如有前述情形，合併公司應按持股比例調整長期股權投資及資本公積或保留盈餘。

#### 2.長期債券投資：

長期債券投資按成本法評價，其溢價或折價按合理而有系統之方法攤銷。

### (八)固定資產及其折舊

固定資產以取得成本為入帳基礎，重大增添、改良及重置支出予以資本化。為購建固定資產並正在進行使該資產達到可使用狀態前所發生之利息予以資本化，分別列入相關資產科目。固定資產折舊係就估計耐用年限採直線法計提。已達耐用年限之固定資產依估計尚可使用耐用年數繼續提列折舊。

主要固定資產之耐用年數如下：

- 1.房屋及建築：5~50年
- 2.機器設備：3~5年
- 3.運輸設備：5年
- 4.辦公設備：3~5年
- 5.租賃改良：10年
- 6.其他設備：1~6年

處分固定資產之損益，列為營業外費用及損失或營業外收入及利益。

### (九)遞延費用及其他資產

遞延費用係具有未來經濟效益之權利金及各種電腦軟體等，以取得成本為入帳基礎，採平均法按其估計效益年數平均攤銷。

## 大億科技股份有限公司及其子公司合併財務報表附註(續)

具有未來經濟效益之土地使用權係以取得成本為入帳基礎，按五十年平均攤銷。

### (十)退休金

大億公司於民國八十九年度訂定勞工退休辦法，涵蓋所有正式聘用員工。依該辦法規定，員工退休金之支付，係根據服務年資及退休前六個月之平均工資為計算之基礎。大億公司每年按月依薪資總額之2%提撥勞工退休準備金，專戶儲存於中央信託局。

自民國九十四年七月一日起配合勞工退休金條例(以下簡稱「新制」)之實施，原適用該辦法之員工如經選擇適用新制後之服務年資或新制施行後到職之員工其服務年資改採確定提撥制，其退休金之給付由大億公司按每月工資百分之六提繳退休金，儲存於勞工退休金個人專戶，提撥數列為當期費用。

大億公司採用財務會計準則公報第十八號「退休金會計處理準則」，採確定給付退休辦法部分以會計年度結束日為衡量日完成員工退休金負債之精算，其累積給付義務超過退休基金資產公平價值部份，於該日之資產負債表認列應計退休金負債，並依規定，認列淨退休金成本，包括當期服務成本及過渡性淨資產、前期服務成本、未認列過渡性淨給付義務與退休金損益依員工平均剩餘服務年數二十八年採直線法攤銷之數。

薩摩亞大億科技公司、模里西斯大億科技公司、Kencapital Trading Co., Ltd. 及薩摩亞寧波大億公司，無人員派駐，故無需認列相關退休金費用及負債。

大億科技(南京)有限公司及寧波大億科技有限公司之員工退休制度，依法令係採確定提撥制，依大陸相關之法律規定按大陸員工固定職工工資之比例支付社會保險金，並於提撥社會保險金時即認列為當期費用。

### (十一)員工認股權

合併公司採用公平價值法認列酬勞員工認股選擇權計畫之酬勞成本，亦即依給與日每股認股選擇權之公平價值乘上預計既得認股權為基礎估計酬勞成本，並於員工認股選擇權計畫所規定之員工服務年限內認列為本公司之費用，同時增加合併公司之股東權益。

### (十二)收入認列及備抵銷貨退回及折讓

銷貨收入於商品交付且顯著風險及報酬移轉時認列，銷貨退回及折讓於發生時列為銷貨收入之減項，並於資產負債表日估計可能發生之產品退回或折讓，相關成本配合收入於發生時認列。

### (十三)所得稅

合併公司所得稅之估計以會計所得為基礎，資產及負債之帳面價值與課稅基礎之差異，依預計回轉年度之適用稅率計算其所得稅影響數認列為遞延所得稅資產或負債，並計算虧損扣抵及投資抵減所產生之所得稅影響數，認列為遞延所得稅資產，再評估遞延所得稅資產之可實現性，認列其備抵評價金額。

遞延所得稅負債或資產依其相關資產或負債之分類，劃分為流動或非流動項目，

## 大億科技股份有限公司及其子公司合併財務報表附註(續)

非與資產或負債相關者，則依預期回轉期間之長短，劃分為流動或非流動項目。

合併公司屬不同納稅主體之遞延所得稅資產與負債不互相抵銷。

合併公司所得稅抵減採用當期認列法，將所得稅抵減數認列於取得所得稅抵減之年度。

另，依中華民國所得稅法規定，大億公司當年度依所得稅法規定調整之盈餘未作分配者，應就該未分配盈餘加徵10%營利事業所得稅，加徵之稅額於次年度股東會決議分配盈餘後列入當期所得稅費用。

大億科技(南京)有限公司及寧波大億科技有限公司依中華人民共和國外商投資企業和外國企業所得稅法之規定，自開始獲利年度起，二年內免徵企業所得稅，第三年至第五年減半徵收。

薩摩亞大億科技公司、模里西斯大億科技公司、Kencapital Trading Co., Ltd. 及薩摩亞寧波大億公司分別因薩摩亞及模里西斯法令規定享受免稅優惠，無所得稅負擔。

### (十四)普通股每股盈餘

普通股基本每股盈餘係以屬於母公司普通股股東之本期淨利除以普通股流通在外加權平均股數計算之。普通股流通在外加權平均股數，係就現金發行之普通股股數(以增資基準日為準)按加權平均法計算；但因無償配股、紅利因子或股票分割而增加之股數，或因反分割、減資彌補虧損而減少之股數，則追溯調整計算，若前開情況之基準日在資產負債表日之後，財務報表提出日之前，仍應追溯調整。

### (十五)少數股權

大億公司以外之投資者持有子公司之股東權益及盈餘，非屬大億公司股東享有者，列入少數股權。

### (十六)衍生性金融商品

衍生性金融商品係與利率或匯率相關之產品，如遠期外匯合約、選擇權合約及其他類似型態之合約及承諾。以交易為目的持有之選擇權合約於資產負債表日按市價法評價，因而產生之相關損益，列為當期損益。

遠期外匯買賣合約屬規避外幣債權債務匯率變動風險者，於訂約日以該日之即期匯率衡量入帳，資產負債表日按該日之即期匯率調整，所產生之兌換差額列為當期損益。合約結清日其產生之兌換差額列為當期損益。遠期匯率與訂約時即期匯率之差額，係於合約存續期間分期認列損益。非避險性質之遠期外匯買賣合約，則於訂約日以約定之遠期匯率入帳，資產負債表日按合約剩餘期間之遠期匯率調整，所產生之兌換損益列為當期損益。

遠期外匯買賣合約所產生之應收及應付款項餘額，其屬同一筆遠期外匯買賣合約所產生者，於資產負債表日互為抵減，其差額列為資產或負債。

賣出選擇權合約收取之權利金列為預收款項，買入選擇權合約所支付之權利金列為預付款項；因履約而產生之利益或損失則列為當期損益。

## 大億科技股份有限公司及其子公司合併財務報表附註(續)

### (十七)資產與負債區分流動與非流動之分類標準

合併公司財務報表之資產係以一年作為劃分流動與非流動標準，流動資產係指用途未被限制之現金或約當現金、為交易目的持有或短期間持有且預期於資產負債表日後十二個月內變現、預期將變現或備供出售或消耗者。流動負債則係須於資產負債表日後十二個月內清償者。

### 三、會計變動之理由及其影響

合併公司自編製民國九十四年度財務報表起，適用財務會計準則公報第三十五號「資產減損之會計處理準則」，依該公報規定，合併公司於民國九十四年十二月三十一日並無有減損跡象之資產需進行減損測試。

### 四、重要會計科目之說明

#### (一)應收帳款及其他應收款(帳列其他金融資產—流動)

於民國九十四年度合併公司有關符合除列條件之應收帳款債權移轉相關資訊明細如下：

承購人	轉售金額	承購額度	已預支金額	利率區間	提供擔保項目	重要之移轉條款	除列金額
大眾銀行	\$ 523,640,964	960,000,000	418,000,000	1.96%	無	註1~4	523,640,964

註：1.雙方同意各筆應收帳款承購價金為各該應收帳款債權金額(含稅)於扣除合併公司與相對人依雙方交易條件所認可之銷貨折讓或銷貨退回金額及其他相關費用後之金額。

2.銀行以無追索權方式承購之應收帳款，若因相對人不能付款或發生財務困難恐屆期有不能付款之虞，所無法獲償之風險將由銀行所承擔，與本公司無涉。

3.合併公司依約交付銀行債權相關證明文件並經銀行同意後得請求預支部份價金，合併公司後續對於預支部份價金自由運用的權利並未受到銀行限制。

4.合併公司開立備償專戶於銀行作為相對人償還應付帳款之用，合併公司並同意當應收帳款相對人將帳款匯入還款帳戶時，銀行得逕行自此一備償專戶提款扣抵，合併公司在未經銀行同意前不得任意對該帳戶提存款項。

截至民國九十四年十二月三十一日止，合併公司因出售應收帳款而應收金融機構之款項為104,381,008元，列入其他金融資產—流動。

#### (二)存貨

其明細如下：

	<b>94.12.31</b>
原 料	\$295,526,090
在 製 品	24,486,899
製 成 品	<u>291,449,875</u>
	611,462,864
減：備抵存貨跌價損失	<u>23,636,818</u>
	<b><u>\$587,826,046</u></b>

大億科技股份有限公司及其子公司合併財務報表附註(續)

(三)長期投資

其明細如下：

<u>被投資公司或標的</u>	<u>94.12.31</u>	
	<u>持股比例</u>	<u>金 額</u>
長期股權投資(採權益法評價)：		
茂伯投資股份有限公司	100%	\$ 4,939,537
長期債券投資(採成本法評價)：		
大眾銀行次順位金融債券	-	<u>3,000,000</u>
合計		<u>\$ 7,939,537</u>

民國九十四年度大億公司依權益法認列茂伯投資股份有限公司之投資損失為60,463元。

(四)短期借款

其明細如下：

	<u>94.12.31</u>
信用借款	<u>\$ 93,099,627</u>

民國九十四年度之短期借款年利率區間為1.69%~2.19%。截至民國九十四年十二月三十一日止，合併公司尚未動用之短期借款及發行短期票券額度約為1,897,725千元。

(五)應付短期票券

其明細如下：

	<u>94.12.31</u>	
	<u>金 額</u>	<u>年利率區間</u>
應付商業本票	\$ 60,000,000	1.75%~1.84%
減：應付商業本票折價	<u>201,227</u>	
	<u>\$ 59,798,773</u>	

大億科技股份有限公司及其子公司合併財務報表附註(續)

(六)長期借款

其明細如下：

貸款機構	內容及還款期限	94.12.31	
		金額	年利率
彰化銀行(以下簡稱彰銀)	不動產抵押貸款(聯貸案) 每月付息，自95.5.26起分5期攤還本金，每期六個月	\$ 160,000,000	2.5789%
彰化銀行	信用貸款(聯貸案) 每月付息，於96.1.19攤還三分之二，96.6.30攤還三分之一	120,000,000	2.5789%
國泰世華商業銀行	不動產抵押貸款(聯貸案) 每月付息，自95.5.26起分5期攤還本金，每期六個月	40,000,000	2.5789%
國泰世華商業銀行	信用貸款(聯貸案) 每月付息，於96.1.19攤還三分之二，96.6.30攤還三分之一	30,000,000	2.5789%
		<u>350,000,000</u>	
	減：一年內到期部份	<u>(80,000,000)</u>	
		<u>\$ 270,000,000</u>	

民國九十四年十二月三十一日之長期借款餘額，未來應償還情形如下：

期 間	金 額
95.1.1~95.12.31	\$ 80,000,000
96.1.1~96.12.31	230,000,000
97.1.1~97.12.31	<u>40,000,000</u>
合計	<u>\$ 350,000,000</u>

大億公司於民國九十三年十一月二十六日與彰銀、國泰世華銀行簽訂聯合貸款合約，總借款額度為500,000,000元，借款期間為三年六個月。

依該合約於借款存續期間全部債務清償之前：

1.大億公司應維持下列財務比率及限制約定(依大億公司經會計師查核簽證之年度及半年度財務報表)，並每半年查核受檢乙次：

- (1)大億公司之流動比率(流動資產除以流動負債)應不得低於百分之一百。
- (2)大億公司之負債比率(負債總額除以有形淨值)應不得高於百分之二百。
- (3)大億公司之利息保障倍數(即稅前損益加利息費用加折舊及攤銷之總和除以利息費用)應維持在三倍以上。

2.未經授信銀行團多數決議之書面同意前，不得為下列任一行為：

- (1)公司合併、變更公司組織、公司分割或為股權轉換；
- (2)依公司法第一百八十五條及企業併購法規定，應由股東決議之事項，包括締結、變更或終止關於出租全部營業，委託經營或與他人經常共同經營之契約，或讓與

## 大億科技股份有限公司及其子公司合併財務報表附註(續)

全部或主要部分之營業或財產，或受讓他人全部營業或財產。

- 3.如有股東墊款發生時，該股東墊款債權之清償順位應次於本授信案之所有債權。大億公司應負責使該股東同意並出具股東債權居次同意書予管理銀行。
- 4.於借款合同簽約日起算至屆滿十二個月之日起，大億公司之平均動用餘額如低於該借款合同授信總額之百分之七十時，大億公司應就平均動用餘額未達該借款合同授信總額之百分之七十之部分，依年費率千分之一，按日計算承諾費，並以每三個月為一期於每期期末支付。
- 5.大億公司若未能符合借款合同約定取消額度者(每次取消之各項授信額度應不得低於壹億元)，應就取消之額度，按費率萬分之十五計付承諾費。若未能符合借款合同約定提前清償者(甲項授信每次提前清償之金額應至少為伍仟萬元整，超逾該金額部分，應為壹仟萬元之整倍數；乙項授信得指定提前清償任一筆借款)，應就提前清償之本金，按費率萬分之十五計付補償費。
- 6.大億公司承諾於民國九十四年底應收足增資股款二億元，截至民國九十四年十二月三十一日止，增資股款二億元已收足。

### (七)退休金

大億公司確定給付退休辦法下之退休基金提撥狀況與應計退休金負債調節如下：

單位：新台幣千元

	<b>94.12.31</b>
給付義務：	
既得給付義務	\$ 4,448
非既得給付義務	10,158
累積給付義務	14,606
未來薪資增加之影響數	11,516
預計給付義務	26,122
退休基金資產公平價值	(25,680)
提撥狀況	442
未認列退休金利益	6,744
未認列過渡性淨給付義務	(420)
應計退休金負債	<b>\$ 6,766</b>

大億公司確定給付退休辦法下之淨退休金成本組成項目如下：

單位：新台幣千元

	<b>94年度</b>
服務成本	\$ 6,174
利息成本	772
退休金資產實際報酬	(285)
攤銷與遞延數	(468)

## 大億科技股份有限公司及其子公司合併財務報表附註(續)

淨退休金成本 \$ 6,193

精算假設如下：

	<u>94.12.31</u>
折現率	3.50 %
未來薪資水準增加率	3.00 %
退休金資產預期報酬率	3.50 %

截至民國九十四年十二月三十一日止，大億公司職工退休辦法之員工既得給付約為4,448千元。

大億公司於民國九十四年七月一日起，配合勞工退休金條例之實施，採用確定提撥退休金辦法下之退休金費用為8,638千元，已提撥至勞工保險局。

### (八)股東權益

#### 1.股本

截至民國九十四年十二月三十一日止，大億公司額定股本為2,000,000,000元，每股面額10元，分為200,000,000股，已發行股份為94,430,000股。

民國九十四年六月十六日大億公司股東會決議，以未分配盈餘13,200,000元(含員工紅利5,000,000元)發行新股1,320,000股，經主管機關申報生效在案，且大億公司董事會決議以民國九十四年八月十七日為增資基準日，並已辦妥法定登記程序。

民國九十四年六月十六日大億公司股東會決議，為配合民國九十四年上櫃公開承銷案，擬以現金增資發行普通股11,110,000股，每股面額10元，發行價格為每股20元，並經大億公司董事會決議增資基準日為民國九十四年十一月十一日，已收足股款，並辦妥法定登記程序。

#### 2.資本公積

依公司法規定，大億公司資本公積須優先填補虧損後，始得以已實現之資本公積轉作資本。前項所稱已實現資本公積，包括超過票面金額發行股票所得之溢價及受領贈與之所得。依證券交易法施行細則規定，前述資本公積撥充資本者，每年得撥充資本之金額，不得超過公司實收資本額百分之十。

大億公司於民國九十四年十一月十一日，因現金增資發行新股，而產生之資本公積一發行溢價共計111,100,000元。

#### 3.法定盈餘公積

依公司法規定，大億公司應就稅後淨利提出百分之十為法定盈餘公積，直至與資本總額相等為止。法定盈餘公積依法通常僅供彌補虧損之用，不得用以分配現金股利。但此項公積之提列已達實收資本額百分之五十時，得以股東會決議，於不超過其半數之範圍內轉撥資本。

## 大億科技股份有限公司及其子公司合併財務報表附註(續)

### 4.盈餘分配及特別盈餘公積

大億公司章程規定，年度決算如有盈餘，應先提繳稅款，彌補以往年度虧損，次提百分之十為法定盈餘公積並依法令提列特別盈餘公積，如尚有盈餘於百分之一至百分之三區間內提撥董監事酬勞及於百分之一至百分之十區間內提撥員工紅利，其餘連同上一年度累積未分配盈餘提撥股東紅利(惟其中現金股利比率以不低於當年度提撥股東紅利總額百分之三十為原則)，由董事會擬具盈餘分派案，提請股東會決議後分派之。上述員工紅利分配之對象，得包括大億公司轉投資持股超過50%之子公司員工。

依證期局之規定，前述特別盈餘公積不得分派。嗣後若股東權益減項數額有迴轉時，得就迴轉部分分派盈餘。

大億公司民國九十四年六月十六日股東常會決議民國九十三年度盈餘分配，分派之每股股利及員工紅利、董事與監察人酬勞如下：

#### 普通股每股股利

現金	\$	1.30
股票(依面額計)		<u>0.10</u>
	\$	<u><u>1.40</u></u>
員工紅利—現金	\$	8,195,402
員工紅利—股票(依面額計)		5,000,000
董事及監察人酬勞		<u>3,958,620</u>
	\$	<u><u>17,154,022</u></u>

上述盈餘分配情形與大億公司董事會決議並無差異。

大億公司民國九十四年度之員工紅利及董監事酬勞分配數，尚待董事會擬議及股東會決議，相關資訊可俟相關會議召開後至公開資訊觀測站等管道查詢之。

### 5.普通股每股盈餘

合併公司於民國九十四年度計算基本每股盈餘所使用分子之金額，為母公司之稅前淨利及稅後淨利分別為209,505,198元及183,459,750元；分母為母公司普通股加權平均流通在外股數為84,841,918股；另民國九十四年度計算稀釋每股盈餘加權平均流通在外股數為84,998,168股。

### 6.員工認股權

(1)截至民國九十四年十二月三十一日止大億公司有一項酬勞性員工認股選擇權計畫，係依公平價值法認列所給與之酬勞成本，民國九十四年度認列之酬勞成本為552,000元。依據民國九十四年所訂定之計畫，大億公司給與符合資格之員工合計1,500,000股之普通股認股權。此酬勞性員工認股選擇權計畫之行使價格低於股票上櫃承銷價格20元，且員工可於獲取認股選擇權二年後之四年內行使。員工認股選擇權於民國九十四年七月二十六日給與。

大億科技股份有限公司及其子公司合併財務報表附註(續)

(2)大億公司採用公平價值法估計酬勞成本，並採用Black-Scholes選擇權評價模式估計給與日認股選擇權之公平價值，各項假設之加權平均資訊列示如下：

	<u>94年度</u>
預期(現金)股利率	5.00 %
預期價格波動率	32.80 %
無風險利率	1.875 %
預期存續期間	6年

(3)大億公司酬勞性員工認股選擇權計畫相關之數量及加權平均行使價格之資訊揭露如下：

<u>認股權擇權</u>	<u>94年度</u>	
	<u>數量</u>	<u>加權平均行使價格(元)</u>
期初流通在外	-	\$ -
本期給與	1,500,000	15.00
本期行使	-	-
本期沒收	-	-
本期失效	-	-
期末流通在外	<u>1,500,000</u>	13.48
期末仍可行使之認股選擇權	<u>1,500,000</u>	13.48
本期給與之認股選擇權加權平均公平價值	<u>\$ 552,000</u>	

(九)所得稅

合併公司非免稅所得之應納所得稅稅率最高為25%。

合併公司所得稅費用組成如下：

	<u>94年度</u>
當期所得稅費用	\$ 1,988,358
遞延所得稅費用	<u>24,057,090</u>
<b>所得稅費用</b>	<b><u>\$ 26,045,448</u></b>

大億科技股份有限公司及其子公司合併財務報表附註(續)

合併公司損益表中所列稅前淨利依規定稅率計算之所得稅額與所得稅費用間之差異列示如下：

	<u>94年度</u>
稅前淨利計算之所得稅額	\$ 49,554,000
未分配盈餘加徵10%所得稅	1,988,358
依稅法規定不得認列之費用	98,492
期初遞延所得稅資產調整	772,036
投資抵減	4,553,918
遞延所得稅資產之備抵評價金額減少數	(33,743,656)
其他	<u>2,822,300</u>
<b>所得稅費用</b>	<b><u>\$ 26,045,448</u></b>

合併公司遞延所得稅費用主要項目如下：

	<u>94年度</u>
未實現存貨跌價及報廢損失	\$ (1,120,654)
備抵銷貨退回及折讓	(1,361,742)
退休金成本高於退休金提撥數之財稅差異數	453,276
去料加工財稅差異數	1,101,601
國外長期股權投資損失	(11,221,667)
未實現兌換利益淨額	2,506,621
什項收入財稅差異數	(130,158)
虧損扣抵	63,019,551
投資抵減	4,553,918
遞延所得稅資產之備抵評價金額減少數	<u>(33,743,656)</u>
<b>遞延所得稅費用</b>	<b><u>\$ 24,057,090</u></b>

大億科技股份有限公司及其子公司合併財務報表附註(續)

合併公司遞延所得稅資產及負債明細如下：

	<u>94.12.31</u>
流動：	
遞延所得稅資產	\$ 30,560,694
備抵評價－遞延所得稅資產	(20,800,380)
遞延所得稅負債	<u>(1,927,935)</u>
淨遞延所得稅資產	<u>\$ 7,832,379</u>
非流動：	
遞延所得稅資產	\$ 17,825,280
備抵評價－遞延所得稅資產	(17,825,280)
遞延所得稅負債	<u>-</u>
淨遞延所得稅資產	<u>\$ -</u>
<b>遞延所得稅資產總額</b>	<b><u>\$ 48,385,974</u></b>
<b>遞延所得稅負債總額</b>	<b><u>\$ 1,927,935</u></b>
<b>遞延所得稅資產之備抵評價金額</b>	<b><u>\$ (38,625,660)</u></b>

合併公司產生遞延所得稅資產及負債之暫時性差異、虧損扣抵及所得稅抵減與其個別所得稅影響數如下：

	<u>94.12.31</u>	
	<u>金 額</u>	<u>所 得 稅 影 響 數</u>
遞延所得稅資產：		
未實現存貨跌價及報廢損失	\$ 23,636,818	5,909,204
壞帳財稅差異數	3,294,111	823,528
銷貨退回及折讓財稅差異數	7,013,262	1,753,315
什項收入財稅差異數	520,631	130,158
退休金成本高於退休金提撥數之財稅差異數	6,765,094	1,691,273
權益法認列之國外投資損失	64,536,027	16,134,007
虧損扣抵	83,201,519	20,800,380
投資抵減	1,144,109	<u>1,144,109</u>
		<b><u>\$ 48,385,974</u></b>
遞延所得稅負債：		
未實現兌換利益	\$ 7,711,738	<b><u>\$ 1,927,935</u></b>

## 大億科技股份有限公司及其子公司合併財務報表附註(續)

合併公司應付所得稅餘額之組成說明如下：

	<b><u>94.12.31</u></b>
當期所得稅費用	\$ 1,988,358
扣繳稅額	(54,110)
以前年度應退所得稅	<u>(157,167)</u>
應付(退)所得稅淨額	1,777,081
應退所得稅(列入其他金融資產－流動)	<u>157,167</u>
<b>應付所得稅</b>	<b><u>\$ 1,934,248</u></b>

依中華民國所得稅法規定，大億公司營利事業所得稅申報核定之虧損得以抵減以後五年度之課稅所得額。截至民國九十四年十二月三十一日止，大億公司前五年累積虧損可資扣抵之期限及金額如下：

<u>虧 損 年 度</u>	<u>得抵減之最後年度</u>	<u>金 額</u>
91年度核定虧損	96年	\$ 67,490,986
92年度核定虧損	97年	<u>15,710,533</u>
		<b><u>\$ 83,201,519</u></b>

依促進產業升級條例之規定，投資抵減其每一年度得抵減總額，以不超過當年度應納營利事業所得稅額百分之五十為限。但最後年度抵減金額，不在此限。惟此等新設備自取得日起三年內不得出售或廢棄，否則已抵減金額須依法繳付。截至民國九十四年十二月三十一日止，大億公司尚未扣抵之投資抵減稅額為1,144,109元，其最後可抵減年度為民國九十八年。

大億公司營利事業所得稅結算申報已奉稽徵機關核定至民國九十二年度。

民國九十四年十二月三十一日，大億公司之股東可扣抵稅額帳戶餘額為85千元，大億公司預計民國九十四年度實際對具有中華民國居住者身分之股東盈餘分配之稅額扣抵比率為1.08%。

於民國九十四年十二月三十一日，大億公司之未分配盈餘為186,966,697元，係屬民國八十七年度以後之累積盈餘。

### (十)金融商品相關資訊

#### 1.衍生性金融商品

##### (1)契約本金或名目本金金額

合併公司民國九十四年度從事之衍生性金融商品包括買賣外幣選擇權及遠期外匯合約。另截至民國九十四年十二月三十一日合併公司無未結清之選擇權交易合約及未到之遠期外匯合約。

## 大億科技股份有限公司及其子公司合併財務報表附註(續)

### (2)持有衍生性金融商品之種類、目的及達成該目的之策略

合併公司之衍生性金融商品分別為非交易目的及交易目的而持有。訂定遠期外匯及外幣選擇權合約，主要係為規避外幣債務因匯率變動產生之風險及財務操作以獲取交易利益。合併公司之避險策略係以達成能夠規避大部分市場價格風險為目的。

### (3)信用風險及市場風險

信用風險係指交易對方無法履行契約義務而產生損失之風險，當衍生性金融商品具獲利性時，信用風險亦相對增加。合併公司從事衍生性商品之交易對象限定為信用良好之往來銀行，預期對方不會違約，同時亦藉與交易對方簽訂淨額交割約定以降低相關風險，故發生信用風險之可能性極低。

市場風險係指市場利率或匯率變動，而使合併公司因從事相關交易而遭受之可能損失。為管理市場風險，合併公司將持有之外幣淨部位維持於一定限額內。

### (4)流動性風險、現金流量風險及未來現金需求之金額、期間、不確定性

流動性風險係指無法於預期時間結清部位所產生之風險。合併公司藉貨幣市場與外匯市場之融通工具及適當之流動性資產以規劃未來之現金需求。

### (5)衍生性金融商品於財務報表上之表達方法

於民國九十四年度，合併公司從事衍生性金融商品產生之交易利益(損失)彙總如下：

<u>金 融 商 品</u>	<u>金 額</u>	<u>說 明</u>
外幣匯率選擇權	\$ 318,385	列為營業外收入及利益－兌換盈益淨額
預售遠期外匯合約－美金	<u>(703,587)</u>	列為營業外收入及利益－兌換盈益淨額
	<u>\$ (385,202)</u>	

## 2.非衍生性金融商品：

合併公司估計非衍生性金融商品公平價值所使用之方法及假設如下：

- (1)短期金融商品：以其在資產負債表日之帳面價值估計其公平價值；因為此類商品到期日甚近，其帳面價值應屬估計公平價值之合理基礎。金融資產包括現金及約當現金、應收票據及帳款及其他金融資產－流動(含應收利息、應收退稅款及其他應收款)；金融負債包括短期借款、應付短期票券、應付票據及帳款(含關係人)、應付所得稅、應付費用、應付工程設備款、其他應付款及一年內到期之長期借款等。

## 大億科技股份有限公司及其子公司合併財務報表附註(續)

除帳面價值應屬估計公平價值之非衍生性金融商品外，其餘各項非衍生性金融商品相關資訊如下：

單位：新台幣千元

	<u>94.12.31</u>	
	<u>帳面價值</u>	<u>公平價值</u>
<b>金融資產：</b>		
長期投資		
—以帳面價值估計公平價值	\$ 3,000	3,000
—以股權淨值估計公平價值	4,940	4,940
其他金融資產—非流動	8,689	8,689
<b>金融負債：</b>		
長期借款，已減除一年內到期部份	270,000	270,000
應計退休金負債	6,766	6,766
<b>資產負債表外金融商品：</b>		
信用狀	-	98,450

- (2)長期投資：有市價可循者，係以市價為公平價值；無市價可循者，係以資產負債表日之淨值或帳面價值為公平價值。
- (3)其他金融資產—非流動：係為營業目的而產生之存出保證金，此類金融商品多為繼續經營之必要保證項目，無法合理預期可收回現金之時間，以致無法估計其公平價值，故以帳面價為公平價值。
- (4)長期借款：係以預期現金流量之折現值估計公平價值，折現率則以本公司所能獲得相近之到期日之長期借款利率為準，因合併公司帳上之長期借款合同係約定變動利率，故其帳面價值即等於公平價值。
- (5)應計退休金負債：以精算報告為其估計公平價值之基準。
- (6)信用狀：其公平價值係以合約金額為準。

### 3.具有資產負債表外信用風險之金融商品

信用狀：合併公司於民國九十四年十二月三十一日為購置原物料已開立未使用之信用狀約為98,450千元。

### 4.信用風險顯著集中之資訊

當金融商品交易相對人顯著集中於一人，或金融商品交易相對人雖有若干，但大多從事類似之商業活動，且具有類似之經濟特質，使其履行合約之能力受到經濟或其他狀況之影響亦相類似時，則發生信用風險顯著集中之情況。合併公司銷貨對象集中與少數客戶進行交易，其潛在信用風險係源自於應收款項類金融商品，於民國九十四年十二月三十一日餘額約為1,524,399千元。若交易相對人未能履約，所可能發生之損失金額與前述餘額相等。

大億科技股份有限公司及其子公司合併財務報表附註(續)

五、關係人交易

(一)關係人之名稱及關係

關係人名稱	與本公司之關係
日商斯坦雷電氣株式會社(以下簡稱日商斯坦雷公司)	其代表人為大億公司董事
儒億科技股份有限公司(以下簡稱儒億公司)	其董事長為大億公司董事長二親等親屬

(二)與關係人間之重大交易事項

1.進銷貨及應收付款項

(1)合併公司對關係人銷貨金額如下：

	94年度	
	銷貨收入	佔當期營業收入淨額%
儒億公司	\$ 83,426	1

截至民國九十四年十二月三十一日止，合併公司因上述銷貨交易而產生之應收款項已收訖。

合併公司民國九十四年度銷售予一般客戶之收款期限為90天，銷售予關係人之收款期限與一般銷售尚無顯著不同。銷貨價格與一般銷貨無同類之銷貨可資比較。

(2)合併公司自關係人進貨及委託關係人加工支出金額如下：

	94年度	
	進貨金額	佔當期進貨淨額之%
日商斯坦雷公司	\$ 256,884,965	5
儒億公司	86,347,614	2
	<u>\$ 343,232,579</u>	<u>7</u>

	94年度	
	加工費用	佔當期加工費用之%
儒億公司	\$ 13,445,155	7
日商斯坦雷公司	77,528	-
	<u>\$ 13,522,683</u>	<u>7</u>

## 大億科技股份有限公司及其子公司合併財務報表附註(續)

合併公司因上述進貨及加工支出交易應付關係人之票據及帳款餘額如下：

	<u>94.12.31</u>			佔全部應 付票據及 帳款之%
	<u>應付票據</u>	<u>應付帳款</u>	<u>合 計</u>	
日商斯坦雷公司	\$ -	79,937,738	79,937,738	5
儒億公司	-	<u>5,473,039</u>	<u>5,473,039</u>	1
	<u>\$ -</u>	<u>85,410,777</u>	<u>85,410,777</u>	<u>6</u>

合併公司於民國九十四年度自日商斯坦雷公司之進貨付款期限為60天，自儒億公司及一般廠商之進貨付款期限為30天~90天。民國九十四年度進貨價格與一般進貨無顯著不同。

### 2. 財產交易

- (1) 合併公司於民國九十四年度向日商斯坦雷公司購買模具設備列入固定資產8,516,633元。截至民國九十四年十二月三十一日止，該款項已全數支付。
- (2) 合併公司於民國九十四年度向儒億公司購買模具設備列入固定資產為4,817,800元。截至民國九十四年十二月三十一日止，該款項已全數支付。

### 3. 技術援助契約

大億公司與日商斯坦雷公司訂有技術援助契約，於民國八十九年度大億公司已依約支付定額權利金6,000,000元(列為遞延費用)。另依此合約規定，大億公司自民國八十八年一月二十九日起五年間須再依契約約定之製成品淨銷售額2%計付技術報酬金。於民國九十三年一月廿九日雙方簽定備忘錄，同意契約有效期限再延長兩年。另於民國九十四年六月雙方約定自民國九十四年一月起依製成品淨銷售額1%計付技術報酬金。

合併公司民國九十四年度對日商斯坦雷公司之技術報酬金費用為52,531,107元(列入製造費用)；截至民國九十四年十二月三十一日止，合併公司尚未支付之技術報酬金為29,554,951元，列入應付費用及其他流動負債。

## 六、抵質押之資產

其明細如下：

<u>抵質押資產</u>	<u>抵質押擔保標的</u>	<u>94.12.31</u>
房屋及建築	長期借款	\$ 319,983,057
受限制銀行存款(其他金融資產—流動)	進、出口保稅貨物	<u>500,000</u>
		<u>\$ 320,483,057</u>

## 七、重大承諾事項及或有事項

- (一) 截至民國九十四年十二月三十一日止，合併公司為購置原物料已開立未使用之信用狀金額約為98,450千元。

## 大億科技股份有限公司及其子公司合併財務報表附註(續)

(二)合併公司承租土地、廠房及宿舍所簽訂之租賃契約，於民國九十四年十二月三十一日，已支付押金為1,620,000元，列入其他金融資產—非流動。

於民國九十四年十二月三十一日，未來年度應付租金總額明細如下：

<u>期</u> <u>間</u>	<u>金</u> <u>額</u>
95.1.1~95.12.31	\$ 22,367,002
96.1.1~96.12.31	19,134,602
97.1.1~97.12.31	12,947,166
98.1.1~98.12.31	9,087,150
99.1.1~99.12.31	6,288,250
100.1.1~104.12.31	24,444,000
105.1.1~109.12.31	23,112,000
110.1.1以後	<u>1,857,600</u>
<b>合計</b>	<b><u>\$ 119,237,770</u></b>

(三)截至民國九十四年十二月三十一日止，合併公司為興建廠房所簽訂之工程合約及設備合約價款約為170,623千元，已支付價款約32,776千元，列入固定資產項下。

(四)合併公司為取得大陸之土地使用權，於民國九十四年八月簽訂國有土地使用權轉讓合約，總價款約為58,614千元，截至民國九十四年十二月三十一日止，已支付價款約32,278千元，列入其他資產—其他項下。

八、重大之災害損失：無。

九、重大之期後事項：無。

十、其 他

合併公司發生之用人、折舊及攤銷費用依其功能別彙總如下：

性質別	功能別	94年度		
		屬於營業成 本者	屬於營業費 用者	合 計
用人費用				
薪資費用		286,427,289	79,111,160	365,538,449
勞健保費用		21,734,744	7,133,609	28,868,353
退休金費用		11,613,316	2,928,443	14,541,759
其他用人費用		15,275,470	5,976,089	21,251,559
折舊費用		57,274,400	19,849,025	77,123,425
攤銷費用		305,350	8,095,658	8,401,008

註：其他用人費用包含退職所得、伙食費、職工福利及訓練費。

### 十一、附註揭露事項

(一)重大交易事項相關資訊：

民國九十四年度，大億公司依證券發行人財務報告編製準則之規定，應再揭露之重大交易事項相關資訊如下：

1.資金貸與他人：無。

## 大億科技股份有限公司及其子公司合併財務報表附註(續)

### 2. 為他人背書保證：

單位：新台幣千元

編號	背書保證者 公司名稱	被背書保證對象		對單一企業 背書保證 限額(註)	本期最高背 書保證餘額	期末背書 保證餘額	以財產擔保之 背書保證金額	累計背書保證金 額佔最近期財務 報表淨值之比率	背書保證最 高限額(註)
		公司名稱	關係						
0	大億公司	大億科技(橫里西 斯)股份有限公司	孫公司	252,928	3,099 (日幣11,085千元)	3,099 (日幣11,085千元)	不適用	0.25 %	632,319

註：大億公司對外背書保證總額不得超過當期淨值50%，對單一企業背書保證  
額度以不超過當期淨值20%為限。

註1：上述交易事項於編製合併財務報表時已沖銷。

### 3. 期末持有有價證券情形：

持有之 公司	有價證券 種類及名稱	與有價證券 發行人之關係	帳 列 科 目	期末(即期中最高)				備 註
				股 數	帳面金額	持股比率	市 價	
大億公司	大億科技(薩摩亞) 股份有限公司股票	母公司	長期投資	7,040,000	170,123,071	100 %	170,123,071	註
大億公司	茂伯投資股份有限 公司	-	"	500,000	4,939,537	100 %	4,939,537	
大億公司	大眾銀行次順位金 融債券	-	"	-	3,000,000	-	3,000,000	

註：左列長期股權投資，於編製合併財務報表時已沖銷。

### 4. 累積買進或賣出同一有價證券之金額達新台幣一億元或實收資本額百分之二十以上者：

買、賣 之公司	有價證券 種類及名稱	帳列 科目	交易 對象	關係	期 初		買 入		賣 出				期 末	
					股數	金額	股數	金額	股數	售價	帳面成本	處分損益	股數	金額
大億公 司	大億科技(薩 摩亞)股份有 限公司	長期股 權投資	大億科技(薩 摩亞)股份有 限公	母公司	2,000,000	45,764,359	5,040,000	164,107,200	-	-	-	-	7,040,000	170,123,071 (註)

註：期末金額包括購入成本、依權益法認列投資損失44,826,204元、資本公積  
(374,033)元及累積換算調整數5,451,749元，並於編製合併財務報表時已  
沖銷。

5. 取得不動產之金額達新台幣一億元或實收資本額百分之二十以上者：無。

6. 處分不動產之金額達新台幣一億元或實收資本額百分之二十以上者：無。

7. 與關係人進、銷貨之金額達新台幣一億元或實收資本額百分之二十以上者：請詳附  
註五。

8. 應收關係人款項達新台幣一億元或實收資本額百分之二十以上者：

單位：新台幣千元

帳列應收款 項之公司	交易對象	關 係	應收關係人 款項餘額	週轉率	逾期應收關係人款項		應收關係人款項 期後收回金額	提列備抵 呆帳金額
					金 額	處理方式		
大億公司	Kencapital Trading Co., Ltd.	大億公司間接 持股81%之被 投資公司	應收帳款196,002千元	-	-	-	83,615	-

註：上述交易事項於編製合併財務報表時已沖銷。

9. 從事衍生性商品交易：請詳附註四(十)。

## 大億科技股份有限公司及其子公司合併財務報表附註(續)

### (二)轉投資事業相關資訊：

民國九十四年度大億公司之轉投資事業依證券發行人財務報告編準則之規定，應再揭露之重大交易事項相關資訊如下：

#### 1被投資公司名稱、所在地區...等相關資訊：

投資公司名稱	被投資公司名稱	所在地區	主要營業項目	原始投資金額		期 末 持 有			被投資公司本期(損)益	本期認列之投資(損)益	備註
				本期期末	上期期末	股 數	比 率	帳面金額			
大億公司	茂伯投資股份有限公司	中華民國	投資業務	5,000,000	-	500,000	100%	4,939,537	(60,463)	(60,463)	子公司
大億公司	大億科技(薩摩亞)股份有限公司	薩摩亞	一般進出口貿易及投資業務	232,669,360 (美金7,040,000)	68,562,160 (美金2,000,000)	7,040,000	100%	170,123,071	(44,826,204) (美金1,393,243)	(44,826,204) (美金1,393,243)	子公司 (註)
大億科技(薩摩亞)股份有限公司	大億科技(模里西斯)股份有限公司	模里西斯	一般進出口貿易及投資業務	232,669,360 (美金7,040,000)	68,562,160 (美金2,000,000)	7,040,000	100%	170,244,427	(44,784,559) (美金1,391,949)	(44,784,559) (美金1,391,949)	孫公司 (註)
大億科技(模里西斯)股份有限公司	大億科技(南京)有限公司	中國南京經濟技術開發區	背光模組及相關光學原組件等之生產業務	68,562,160 (美金2,000,000)	68,562,160 (美金2,000,000)	-	81%	88,254,652	28,603,116 (美金889,013)	23,172,048 (美金720,210)	孫公司 (註)
大億科技(模里西斯)股份有限公司	Kencapital Trading Co., Ltd.	薩摩亞	一般進出口貿易業務	540,210 (美金17,000)	507,360 (美金16,000)	17,000	81%	(80,123,975)	(81,190,124) (美金2,523,470)	(65,561,025) (美金2,037,702)	孫公司 (註)
大億科技(模里西斯)股份有限公司	寧波大億(薩摩亞)有限公司	薩摩亞	一般進出口貿易及投資業務	164,107,200 (美金5,040,000)	-	5,040,000	70%	164,288,701	(3,647,570) (美金113,370)	(2,553,299) (美金79,359)	孫公司 (註)
寧波大億(薩摩亞)有限公司	寧波大億科技有限公司	中國寧波經濟技術開發區	背光模組及相關光學原組件等之生產業務	164,107,200 (美金5,040,000)	-	-	100%	234,698,144	(3,647,570) (美金113,370)	(3,647,570) (美金113,370)	孫公司 (註)

註：左列被投資公司投資損益及帳面金額於編製合併財務報表時已沖銷。

2. 資金貸與他人：無。

3. 為他人背書保證：無。

## 大億科技股份有限公司及其子公司合併財務報表附註(續)

### 4. 期末持有有價證券情形：

持有之公司	有價證券 種類及名稱	與有價證券 發行人之關係	帳列 科目	期末(即期中最高)				備註
				股數	帳面金額	持股比率	市價	
茂伯投資股份有限公司	宣茂科技股份有限公司股票	-	長期股權投資	100,000	2,000,000	0.25 %	2,000,000	
大億科技(薩摩亞)股份有限公司	大億科技(模里西斯)股份有限公司股票	母公司	長期股權投資	7,040,000	170,244,427	100 %	170,244,427	註
大億科技(模里西斯)股份有限公司	大億科技(南京)有限公司股權	母公司	長期股權投資	-	88,254,652	81 %	88,254,652	註
大億科技(模里西斯)股份有限公司	Kencapital Trading Co., Ltd.	母公司	長期股權投資	17,000	(80,123,975)	81 %	(80,123,975)	註
大億科技(模里西斯)股份有限公司	寧波大億(薩摩亞)有限公司	母公司	長期股權投資	5,040,000	164,288,701	70 %	164,288,701	註
寧波大億(薩摩亞)有限公司	寧波大億科技股份有限公司	母公司	長期股權投資	-	234,698,144	100 %	234,698,144	註

註：左列長期股權投資，於編製合併財務報表時已沖銷。

### 5. 累積買進或賣出同一有價證券之金額達新台幣一億元或實收資本額百分之二十以上者：

單位：美元

買、賣 之公司	有價證券 種類及名稱	帳列 科目	交易對 象	關係	期 初		買 入		賣 出				期 末	
					股數	金額	股數	金額	股數	售價	帳面成本	處分損益	股數	金額
大億科技(薩摩亞)股份有限公司	大億科技(模里西斯)股份有限公司	長期股權投資	大億科技(模里西斯)股份有限公司	母公	2,000,000	1,445,615	5,040,000	5,040,000	-	-	-	-	7,040,000	5,182,479 (註1)
大億科技(模里西斯)股份有限公司	寧波大億(薩摩亞)有限公司	長期股權投資	寧波大億(薩摩亞)有限公司	母公	-	-	5,040,000	5,040,000	-	-	-	-	5,040,000	5,001,178 (註2)
寧波大億(薩摩亞)有限公司	寧波大億科技股份有限公司	長期股權投資	寧波大億科技股份有限公司	母公	-	-	-	7,200,000	-	-	-	-	-	7,144,540 (註3)

註：上列長期股權投資，於編製合併財務報表時已沖銷。

註1：期末金額包括購入成本、依權益法認列投資損失1,391,948美元、資本公積(11,386)美元及累積換算調整數100,198美元。

註2：期末金額包括購入成本、依權益法認列投資損失79,359美元及累積換算調整數40,537美元。

註3：期末金額包括購入成本、依權益法認列投資損失113,370美元及累積換算調整數57,910美元。

6. 取得不動產之金額達新台幣一億元或實收資本額百分之二十以上者：無。

7. 處分不動產之金額達新台幣一億元或實收資本額百分之二十以上者：無。

大億科技股份有限公司及其子公司合併財務報表附註(續)

- 8.與關係人進、銷貨之金額達新台幣一億元或實收資本額百分之二十以上者：無。  
 9.應收關係人款項達新台幣一億元或實收資本額百分之二十以上者：無。  
 10.從事衍生性商品交易：無。

(三)大陸投資資訊：

1.投資概況：

大億公司於民國九十四年度大陸投資概況如下：

大陸被投資 公司名稱	主要營業 項目	實收資本額	投資 方式	本期期初自 台灣匯出累 積投資金額	本期匯出或收 回投資金 額		本期期末自 台灣匯出累 積投資金額	本公司直接 或間接投資 之持股比例	本期認列投 資損益	期末投資 帳面價值	截至本期 止已匯回 投資收益
					匯 出	收 回					
大億科技(南 京)有限公司	背光模組	81,468,000 (USD2,480,000)	透過第三 地區投資 公司間接 投資大陸 公司	68,562,160 (USD2,000,000)	-	-	68,562,160 (USD2,000,000)	81%	依據台灣母公司 簽證會計師查核 之財務報表，認 列投資利益 23,172,048 (美金720,210)	88,254,652 (USD2,686,595)	-
寧波大億科技 有限公司	背光模組	236,520,000 (USD7,200,000)	透過第三 地區投資 公司間接 投資大陸 公司	-	164,107,200 (USD5,040,000)	-	164,107,200 (USD5,040,000)	70%	依據台灣母公司 簽證會計師查核 之財務報表，認 列投資損失 3,647,570 (美金113,370)	234,698,144 (USD7,144,540)	-

本期期末累計自台灣匯出 赴大陸地區投資金額	經濟部投審會核准投資金額 (註)	依經濟部投審會規定 赴大陸地區投資限額
232,669,360 (USD7,040,000)	312,075,000 (USD9,500,000)	505,854,765

註：本表涉及外幣數字，以財務報告日之匯率換算為新台幣。

2.重大交易事項：

大億公司民國九十四年度與大陸被投資公司大億科技(南京)有限公司間之重大交易事項(經由Kencapital為之)，均已於合併財務報表中銷除，請詳附註十一(四)說明。

大億科技股份有限公司及其子公司合併財務報表附註(續)

(四)母子公司間業務關係及重要交易往來情形：

編號 (註一)	交易人名稱	交易往來對象	與交易人 之關係 (註二)	交易往來情形(註三)			佔合併總營收 或資產之比率
				科目	金額	交易條件	
0	大億公司	Kencapital	1	製造費用—加工費	73,196,879	自民國九十四年三月份起，付款期限從30天改為90天，自七月起再改為30天	1.17 %
0	大億公司	Kencapital	1	應收帳款—關係人	196,002,027 (註)	自民國九十四年三月份起，收款期間自六個月改為四個月，自七月起再改為三個月代付性質	5.61 %
0	大億公司	Kencapital	1	其他應收款—關係人	2,020,792	代付性質	0.06 %
0	大億公司	南京大億科技公司	1	其他應收款—關係人	683,440	代付性質	0.02 %
1	南京大億科技公司	大億公司	2	應付費用及其他流動負債	683,440	-	0.02 %
2	Kencapital	大億公司	2	加工收入	73,196,879	自民國九十四年三月份起，收款期限從30天改為90天，自七月起再改為30天	1.17 %
2	Kencapital	大億公司	2	應付費用及其他流動負債	2,020,792	-	0.06 %
2	Kencapital	大億公司	2	應付帳款—關係人	196,002,027 (註)	自民國九十四年三月份起，付款期間自六個月改為四個月，自七月起再改為三個月	5.61 %
1	南京大億科技公司	Kencapital	3	加工收入	120,973,532	自民國九十四年三月份起，收款期限從30天改為90天，自七月起再改為30天	1.93 %
2	Kencapital	南京大億科技公司	3	製造費用—加工費	120,973,532	自民國九十四年三月份起，付款期間自六個月改為四個月，自七月起再改為三個月	1.93 %
1	南京大億科技公司	Kencapital	3	應收帳款—關係人	4,953,353	自民國九十四年三月份起，收款期限從30天改為90天，自七月起再改為30天	0.14 %
2	Kencapital	南京大億科技公司	3	應付帳款—關係人	4,953,353	自民國九十四年三月份起，付款期間自六個月改為四個月，自七月起再改為三個月	0.14 %

註：大億公司出售背光模組零件予Kencapital，經其加工後再買回。

註一、編號之填寫方式如下：

- 1.0代表母公司。
- 2.子公司依公司別由阿拉伯數字1開始依序編號。

註二、與交易人之關係種類標示如下：

- 1.母公司對子公司。
- 2.子公司對母公司。
- 3.子公司對子公司。

註三：交易往來金額佔合併總營收或總資產比率之計算，若屬資產負債科目者，以期末餘額佔合併總資產之方式計算；若屬損益科目者，以期中累積金額佔合併總營收之方式計算。

## 大億科技股份有限公司及其子公司合併財務報表附註(續)

### 十二、部門別財務資訊：

#### (一)產業別財務資訊產業別財務資訊：

合併公司主要產業部門係經營電子零組件及大尺寸非印刷式液晶顯示器之組件背光模組等製造、加工及買賣。

因該主要產業部門之部門收入—部門損益及部門可辨認資產皆佔企業所有產業部門各該項合計數之百分之九十以上，故屬單一產業。

#### (二)地區別財務資訊地區別財務資訊：

合併公司未成立國外營運機構，故不須揭露地區別財務資訊。

#### (三)外銷銷貨資訊

合併公司外銷銷貨總額之明細如下：

<u>地 區</u>	<u>94年度</u>
亞洲	<u>\$ 317,180,330</u>

#### (四)重要客戶資訊

佔合併公司損益表之營業收入金額10%以上之客戶明細如下：

<u>客 戶 名 稱</u>	<u>94年度</u>	
	<u>銷貨金額</u>	<u>所佔比例%</u>
甲	\$4,865,693,416	78
乙	<u>664,516,218</u>	<u>11</u>
	<u>\$5,530,209,634</u>	<u>89</u>

# 大億科技股份有限公司

董事長：吳俊億